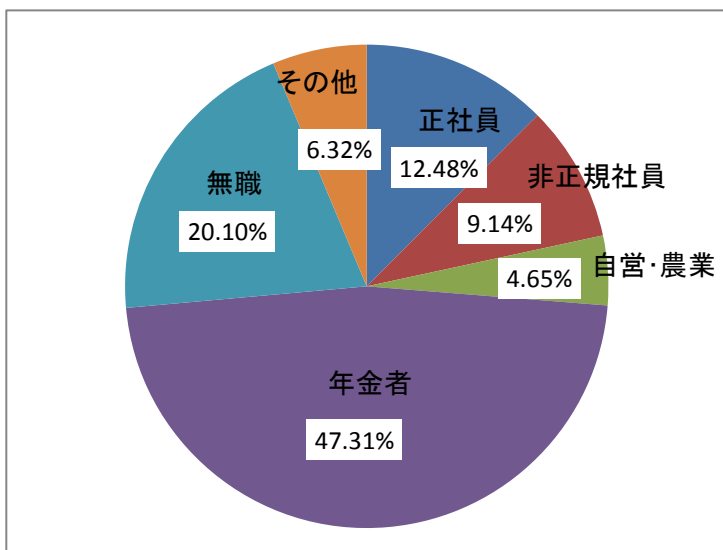


2018年アンケート集計表(千葉市)

1. 職業

①正規社員	12.48%	239
②非正規社員	9.14%	175
③自営・農業	4.65%	89
④年金者	47.31%	906
⑤無職	20.10%	385
⑥その他	6.32%	121

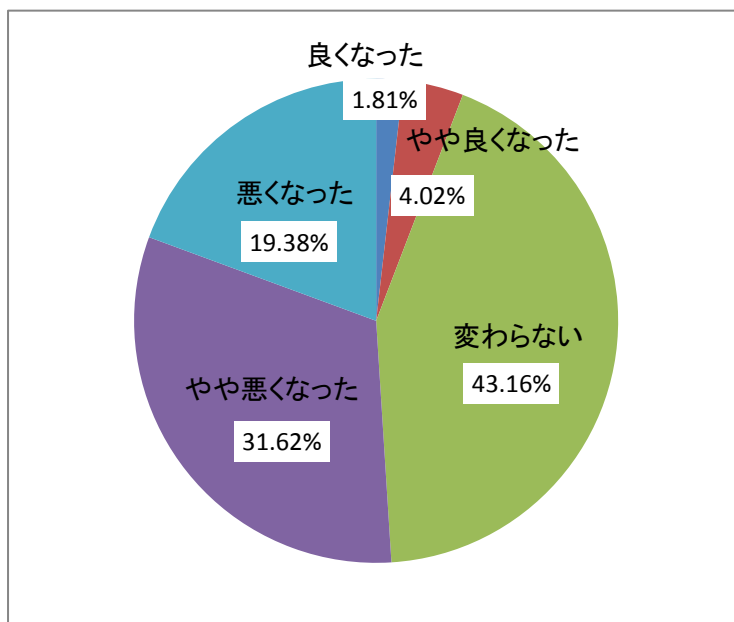
1915



2. 暮らし向きについて

①良くなった	1.81%	44
②やや良くなった	4.02%	98
③変わらない	43.16%	1051
④やや悪くなった	31.62%	770
⑤悪くなった	19.38%	472

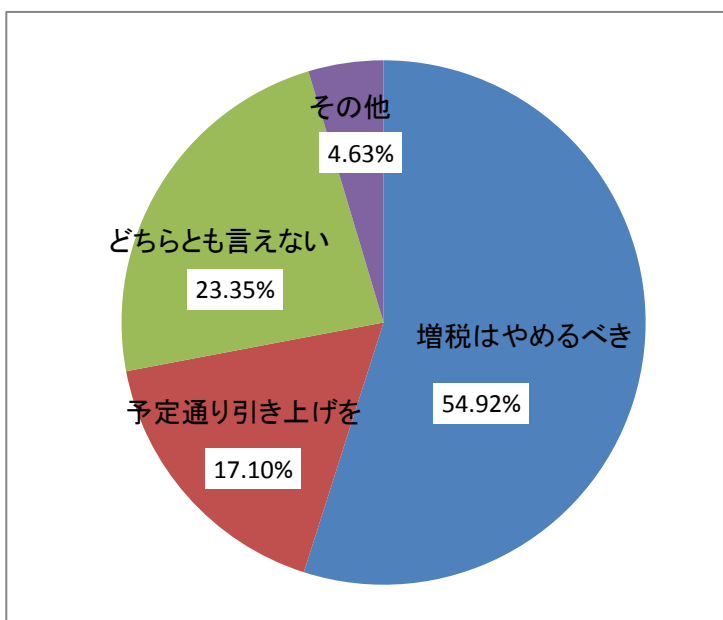
2435



3. 消費税10%への引上げについて

①増税はやめるべき	54.92%	1317
②予定通り引き上げるべき	17.10%	410
③どちらとも言えない	23.35%	560
④その他	4.63%	111

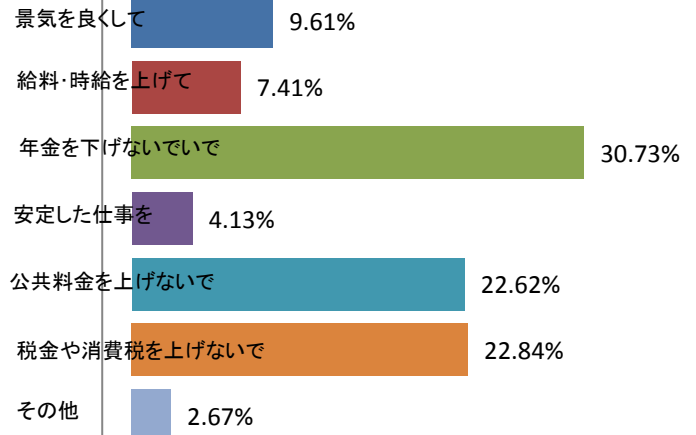
2398



4. 暮らしを支える要望

①景気を良くしてほしい	9.61%	554
②給料や時給を上げてほしい	7.41%	427
③年金を下げないでほしい	30.73%	1772
④安定した仕事・勤め先がほしい	4.13%	238
⑤公共料金を上げないでほしい	22.62%	1304
⑥税金や消費税を上げないでほしい	22.84%	1317
⑦その他	2.67%	154

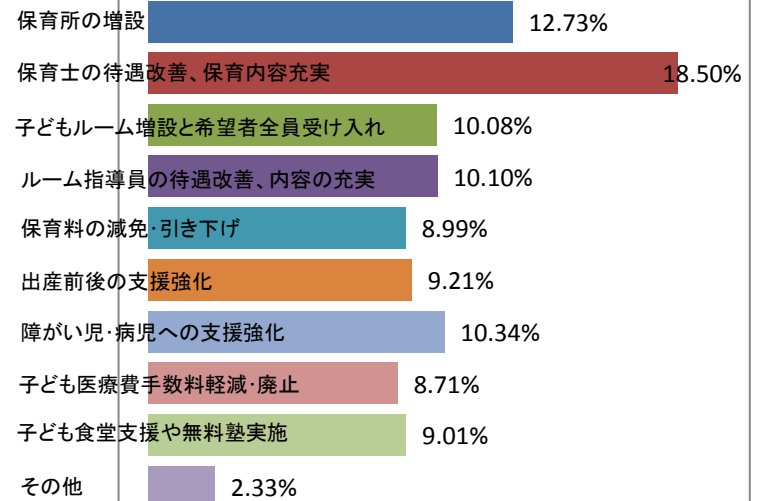
5766



5. 子育て支援で望むこと

①保育所(園)の増設	12.73%	716
②保育士の待遇改善と保育内容充実	18.50%	1041
③子どもルーム増設と希望者全員の受入	10.08%	567
④ルーム指導員の待遇改善と内容の充実	10.10%	568
⑤保育料の減免・引き下げ	8.99%	506
⑥出産前後の支援強化	9.21%	518
⑦障がい児・病児への支援強化	10.34%	582
⑧子ども医療費手数料軽減・廃止	8.71%	490
⑨子ども食堂支援や無料塾の実施	9.01%	507
⑩その他	2.33%	131

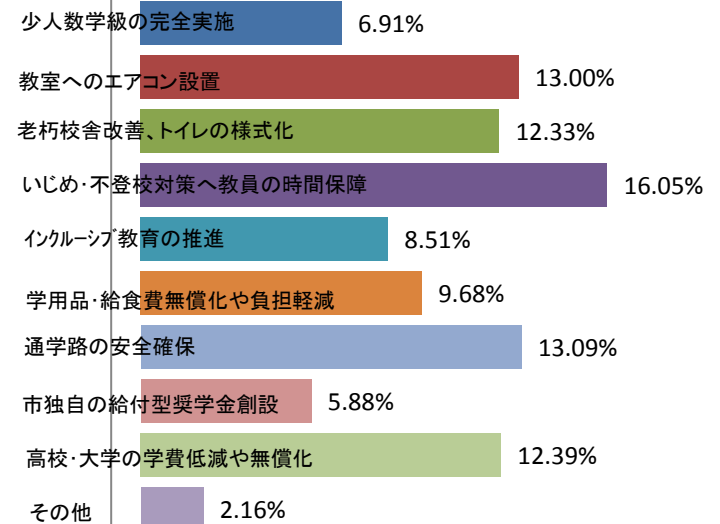
5626



6. 教育にいま必要なこと

①少人数学級の完全実施	6.91%	433
②教室へのエアコン設置	13.00%	814
③老朽校舎の改善とトイレの様式化	12.33%	772
④いじめ・不登校対策へ教員の時間保障	16.05%	1005
⑤障がい児と共に学ぶインクルーシブ教育	8.51%	533
⑥学用品・給食費の無料化や負担軽減	9.68%	606
⑦通学路の安全確保	13.09%	820
⑧市独自の給付型奨学金制度創設	5.88%	368
⑨高校・大学の学費低減や無償化	12.39%	776
⑩その他	2.16%	135

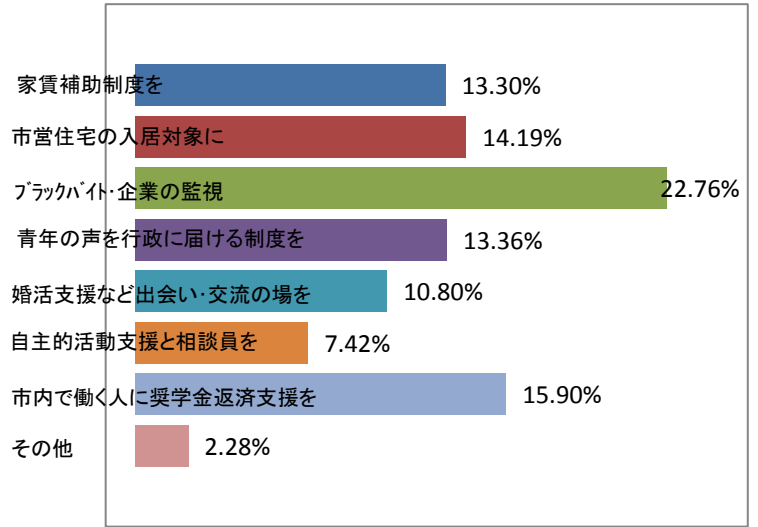
6262



7. 若者が住みやすい環境づくり

①家賃補助制度をつくる	13.30%	624
②市営住宅入居対象にする	14.19%	666
③ブラックバイト・ブラック企業の監視	22.76%	1068
④青年の声を行政に届ける制度の設置	13.36%	627
⑤婚活支援など出会い・交流の場設置	10.80%	507
⑥自主的活動を支援する相談員配置	7.42%	348
⑦市内で働く人の奨学金返済支援	15.90%	746
⑧その他	2.28%	107

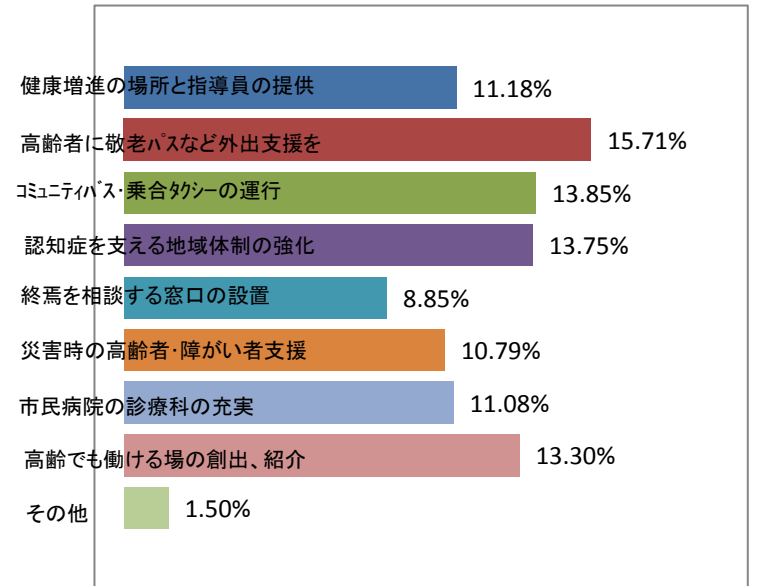
4693



8. 高齢者が安心して暮らすために

①健康増進のための場と指導員の提供	11.18%	695
②高齢者に敬老パスなど外出支援	15.71%	977
③コミュニティバス・乗合タクシーの運行	13.85%	861
④認知症を支える地域体制強化	13.75%	855
⑤終焉を相談できる行政窓口の設置	8.85%	550
⑥災害時の高齢者・障がい者支援	10.79%	671
⑦市民病院の診療科の充実	11.08%	689
⑧高齢でも働ける場の創出、紹介	13.30%	827
⑨その他	1.50%	93

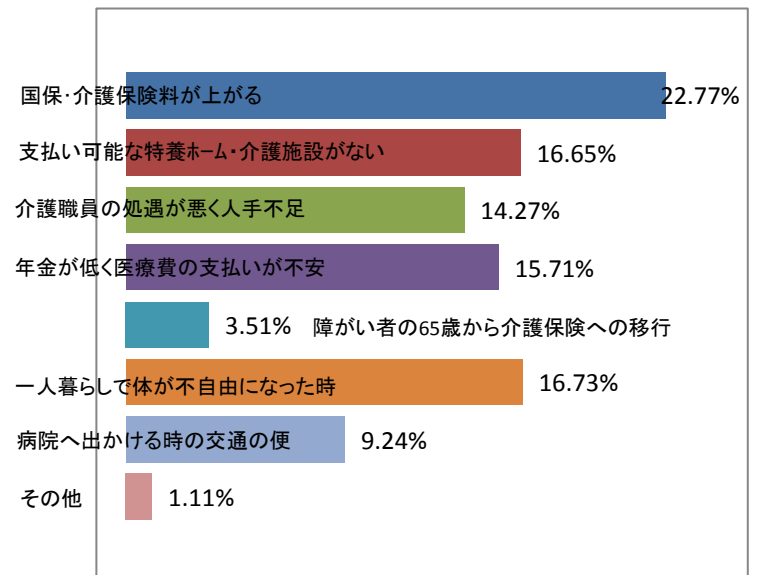
6218



9. 医療・介護で不安に感じること

①国保や介護保険料が上がっていく	22.77%	1439
②支払い可能な特養ホーム・介護施設がない	16.65%	1052
③介護職員の処遇が悪く人手不足	14.27%	902
④年金が低く医療費の支払いが不安	15.71%	993
⑤障害者の65歳から介護保険への移行	3.51%	222
⑥一人暮らしで体が不自由になった時	16.73%	1057
⑦病院へ出かける際の交通の便が悪い	9.24%	584
⑧その他	1.11%	70

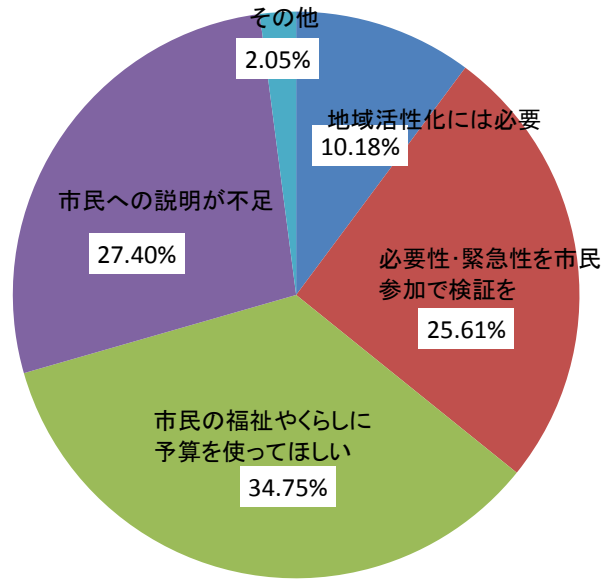
6319



10. 市の大型公共事業について

①地域経済活性化に必要な事業	10.18%	342
②必要性・緊急性を市民参加で検証を	25.61%	860
③市民の福祉や暮らしに予算は使ってほしい	34.75%	1167
④市民への説明が不足している	27.40%	920
⑤その他	2.05%	69

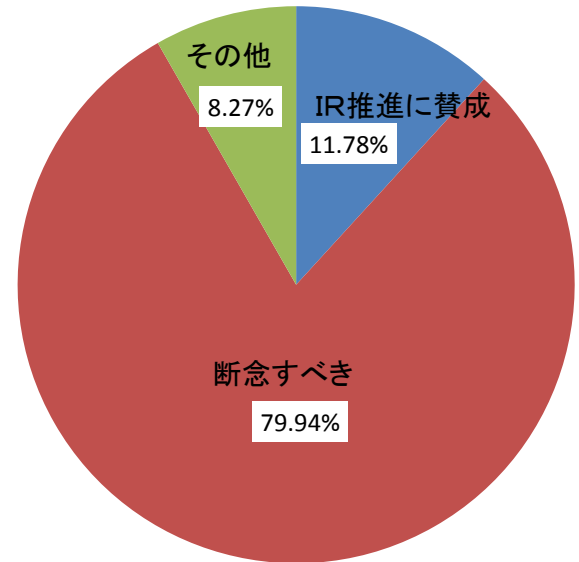
3358



11. IR構想の推進について

①IR推進に賛成	11.78%	245
②断念すべき	79.94%	1662
③その他	8.27%	172

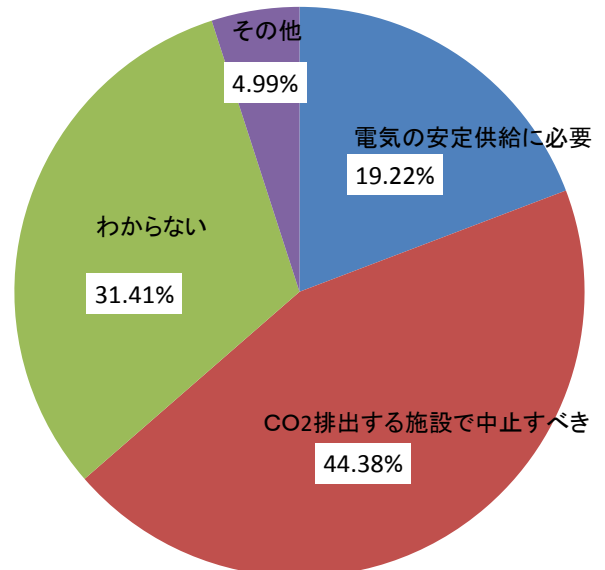
2079



12. 石炭火力発電計画について

①電気の安定供給に必要な施設	19.22%	424
②CO2排出する施設は中止すべき	44.38%	979
③わからない	31.41%	693
④その他	4.99%	110

2206



13. 海浜病院について

①現在地に再整備すべき	61.82%	238
②修繕しながら現状のまま使用を	16.88%	65
③他の病院と統合を検討すべき	9.87%	38
④わからない	9.87%	38
⑤その他	1.56%	6

385

