

## 年代別/議員地域別 回答状況

2019/10/24

	10代	20代	30代	40代	50代	60代	70代	80才以上	不明	区全体
中央区 (福永地域)	1 0.79%	5 3.94%	6 4.72%	11 8.66%	11 8.66%	19 14.96%	38 29.92%	27 21.26%	9 7.09%	127
花見川区 (中村地域)	1 0.82%	5 4.10%	7 5.74%	9 7.38%	17 13.93%	20 16.39%	38 31.15%	24 19.67%	1 0.82%	122
花見川区 (盛田地域)	0 0.00%	0 0.00%	5 2.66%	14 7.45%	13 6.91%	24 12.77%	72 38.30%	42 22.34%	18 9.57%	188
稲毛区 (安喰地域)	1 0.61%	4 2.42%	5 3.03%	18 10.91%	21 12.73%	19 11.52%	50 30.30%	41 24.85%	6 3.64%	165
若葉区 (野本地域)	0 0.00%	1 0.40%	3 1.20%	11 4.38%	22 8.76%	38 15.14%	101 40.24%	65 25.90%	10 3.98%	251
緑区 (柁澤地域)	1 0.37%	4 1.49%	13 4.83%	26 9.67%	36 13.38%	52 19.33%	81 30.11%	34 12.64%	22 8.18%	269
美浜区	0 0.00%	3 0.93%	9 2.80%	20 6.23%	38 11.84%	51 15.89%	132 41.12%	62 19.31%	6 1.87%	321
合計	4 0.28%	22 1.52%	48 3.33%	109 7.55%	158 10.95%	223 15.45%	512 35.48%	295 20.44%	72 4.99%	1443

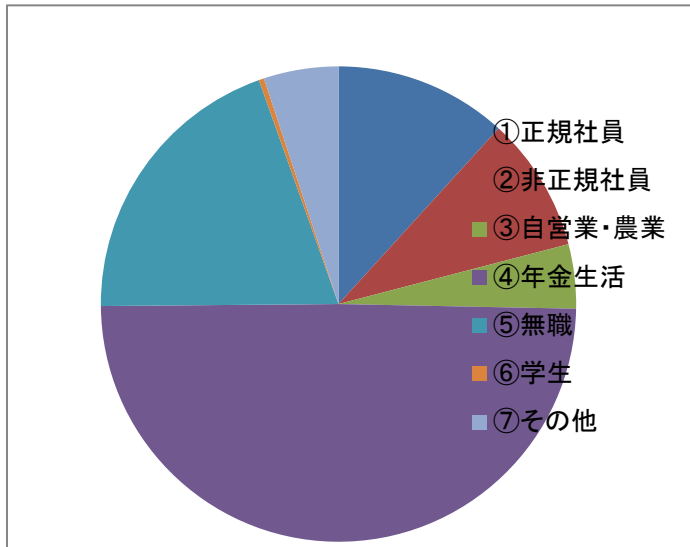


【 中央区 】

1. ご職業は

①正規社員	20.00%	21
②非正規社員	8.57%	9
③自営業・農業	1.90%	2
④年金生活	49.52%	52
⑤無職	16.19%	17
⑥学生	0.95%	1
⑦その他	2.86%	3

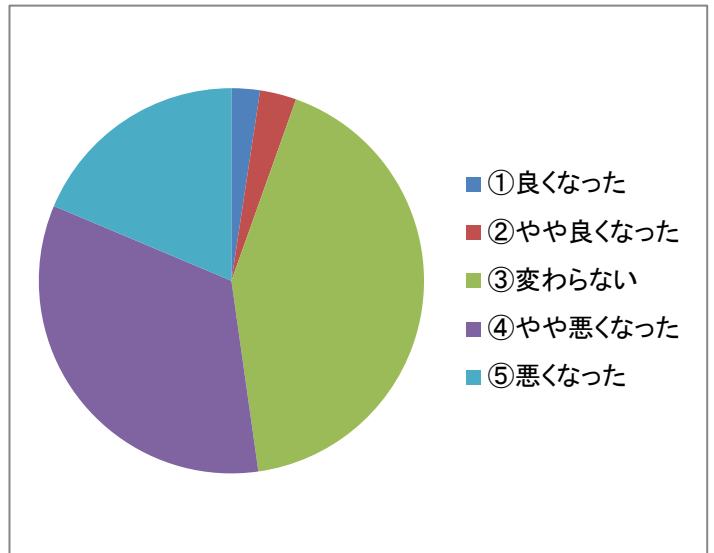
105



2. 暮らし向きについて

①良くなった	0.88%	1
②やや良くなった	2.65%	3
③変わらない	41.59%	47
④やや悪くなった	30.09%	34
⑤悪くなった	24.78%	28

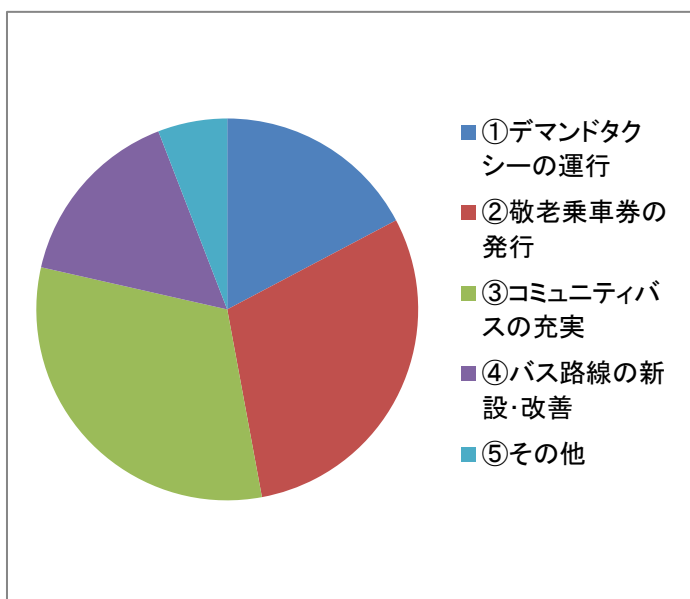
113



3. 交通不便、高齢者外出支援について

①デマンドタクシーの運行	14.86%	26
②敬老乗車券の発行	29.14%	51
③コミュニティバスの充実	29.71%	52
④バス路線の新設・改善	17.14%	30
⑤その他	9.14%	16

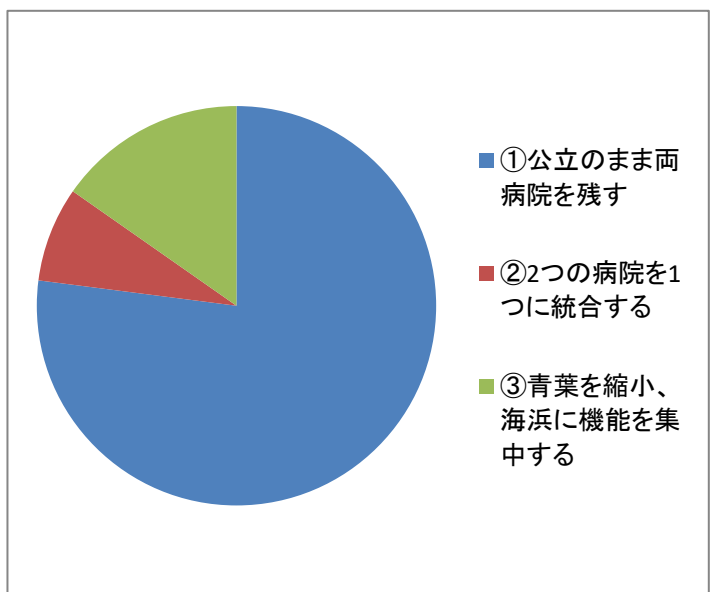
175



4. 市立病院の今後について

①公立のまま両病院を残す	80.20%	81
②2つの病院を1つに統合する	7.92%	8
③青葉を縮小、海浜に機能を集中する	5.94%	6
④3パターン以外で検討する	5.94%	6

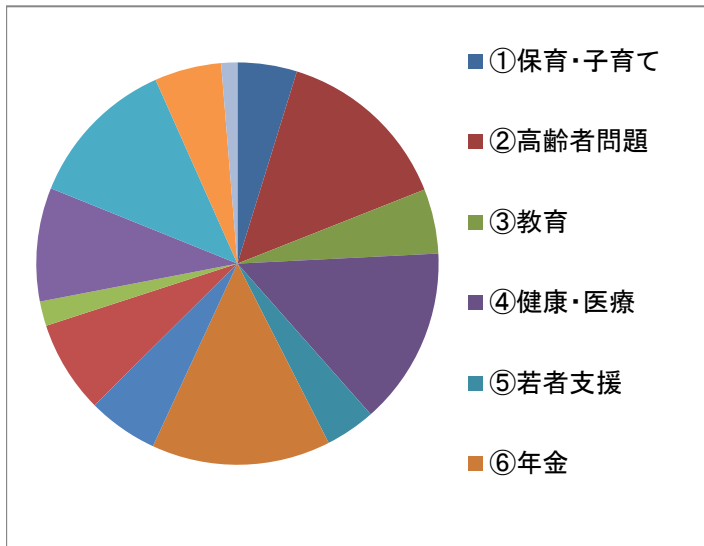
101



## 5. 興味・関心のある施策は

①保育・子育て	4.37%	19
②高齢者問題	14.48%	63
③教育	4.60%	20
④健康・医療	14.02%	61
⑤若者支援	3.22%	14
⑥年金	15.63%	68
⑦賃金・働き方	7.13%	31
⑧環境問題	6.21%	27
⑨LGBT・多様性社会	2.07%	9
⑩平和・憲法	7.36%	32
⑪税金・消費税	12.18%	53
⑫カジノ誘致	6.44%	28
⑬その他	2.30%	10

435



## 【花見川区・中村地域】

10代	20代	30代	40代	50代	60代	70代	80才以上	不明	区全体
-----	-----	-----	-----	-----	-----	-----	-------	----	-----

### 1. ご職業は

①正規社員		3	3	1	5					12
②非正規社員			1	2	1	3				7
③自営業・農業					2					2
④年金生活					1	11	23	16		51
⑤無職			1	2		2	9	6		20
⑥学生	1				1					2
⑦その他			1	2	2	1	2		1	9
										103

### 2. 暮らし向きについて

①良くなった			1					1		2
②やや良くなった		1	1	2			1			5
③変わらない	1	4	3	2	9	9	18	14		60
④やや悪くなった				3	4	8	11	6		32
⑤悪くなった			2	2	4	4	10	3		25
										124

### 3. 交通不便、高齢者外出支援について

①デマンドタクシーの運行	1	3	1	3	7	7	5	3		30
②敬老乗車券の発行	1		1	6	5	10	22	14		59
③コミュニティバスの充実	1	2	4	6	11	14	20	5		63
④バス路線の新設・改善		2	4	2	3	6	8	3		28
⑤その他		1	1	3	2	1	1	2		11
										191

### 4. 市立病院の今後について

①公立のまま両病院を残す	1	1	7	5	12	15	32	21		94
②2つの病院を1つに統合する		1		2		1	1	1		6
③青葉を縮小、海浜に機能を集中する		2		1	3	4	6	4		20
④3パターン以外で検討する		1				2				3
										123

### 5. 興味・関心のある施策は

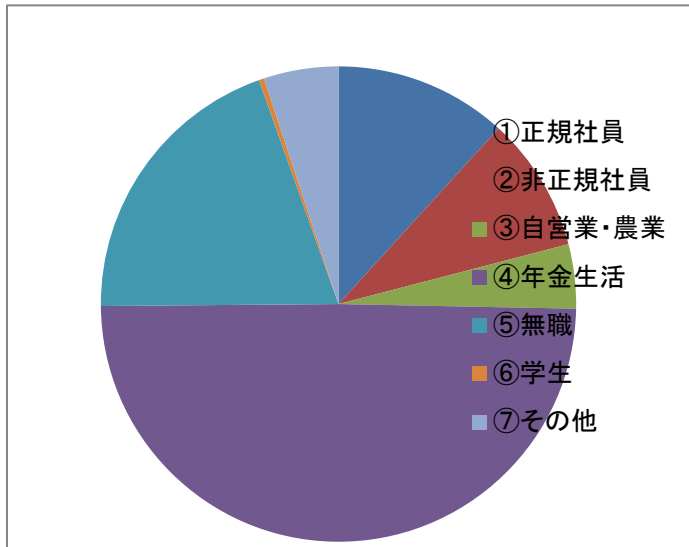
①保育・子育て	1	4	4	2	4	3	6	1		25
②高齢者問題		1	2	1	8	11	24	14		61
③教育	1	3	3	1	5	7	8	2		30
④健康・医療			3	2	9	11	26	12		63
⑤若者支援		1	1	1	3	4	7			17
⑥年金	1	1	3	5	8	12	23	8		61
⑦賃金・働き方	1	2	5	5	3	4	3			23
⑧環境問題		2		2	2	8	14	8		36
⑨LGBT・多様性社会	1	2	3	2	3		3			14
⑩平和・憲法	1		2	5	3	9	13	10		43
⑪税金・消費税	1	3	5	6	4	13	20	7		59
⑫カジノ誘致			2	2	2	5	8	5		24
⑬その他			1	3		1				5
										461

## 【 花見川区中村地域 】

### 1. ご職業は

①正規社員	11.65%	12
②非正規社員	6.80%	7
③自営業・農業	1.94%	2
④年金生活	49.51%	51
⑤無職	19.42%	20
⑥学生	1.94%	2
⑦その他	8.74%	9

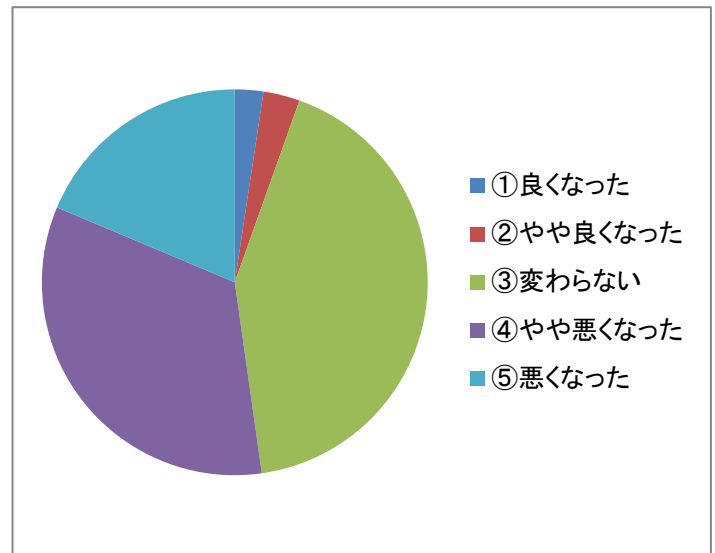
103



### 2. 暮らし向きについて

①良くなった	1.61%	2
②やや良くなった	4.03%	5
③変わらない	48.39%	60
④やや悪くなった	25.81%	32
⑤悪くなった	20.16%	25

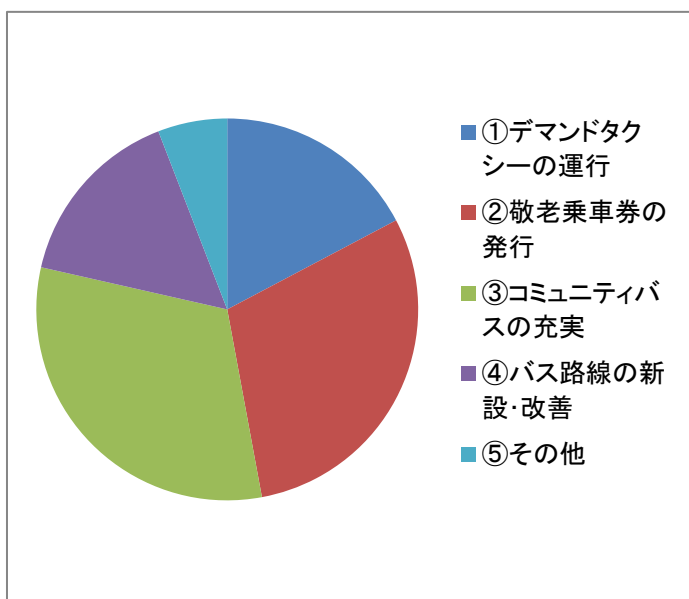
124



### 3. 交通不便、高齢者外出支援について

①デマンドタクシーの運行	15.71%	30
②敬老乗車券の発行	30.89%	59
③コミュニティバスの充実	32.98%	63
④バス路線の新設・改善	14.66%	28
⑤その他	5.76%	11

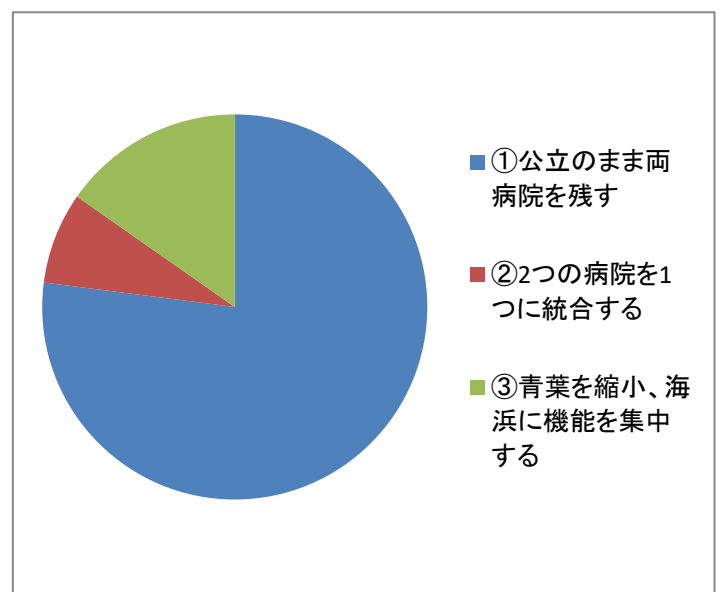
191



### 4. 市立病院の今後について

①公立のまま両病院を残す	76.42%	94
②2つの病院を1つに統合する	4.88%	6
③青葉を縮小、海浜に機能を集中する	16.26%	20
④3パターン以外で検討する	2.44%	3

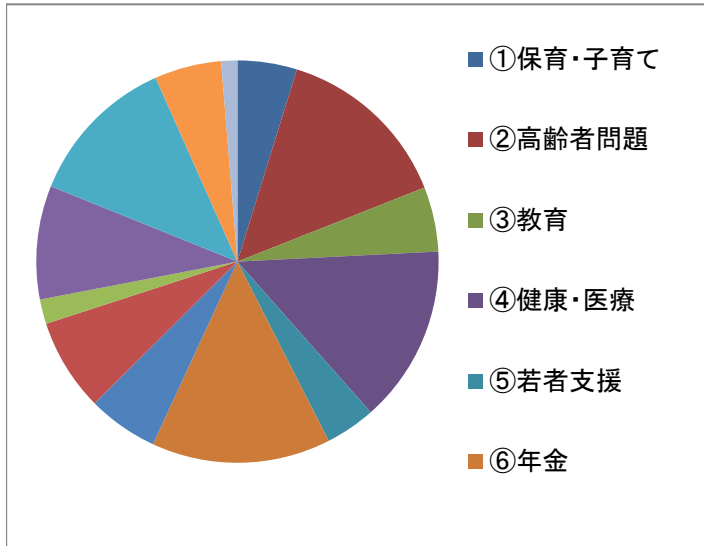
123



5. 興味・関心のある施策は

①保育・子育て	5.42%	25
②高齢者問題	13.23%	61
③教育	6.51%	30
④健康・医療	13.67%	63
⑤若者支援	3.69%	17
⑥年金	13.23%	61
⑦賃金・働き方	4.99%	23
⑧環境問題	7.81%	36
⑨LGBT・多様性社会	3.04%	14
⑩平和・憲法	9.33%	43
⑪税金・消費税	12.80%	59
⑫カジノ誘致	5.21%	24
⑬その他	1.08%	5

461





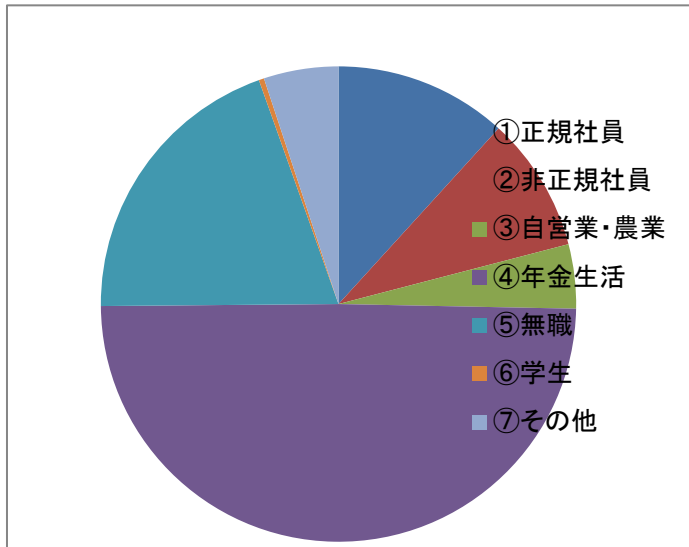


## 【花見川区盛田地域】

### 1. ご職業は

①正規社員	11.02%	14
②非正規社員	5.51%	7
③自営業・農業	8.66%	11
④年金生活	50.39%	64
⑤無職	18.11%	23
⑥学生	0.00%	0
⑦その他	6.30%	8

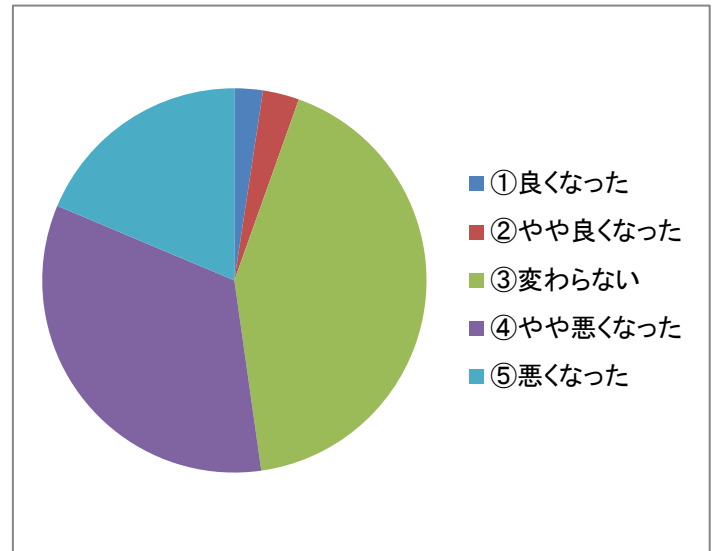
127



### 2. 暮らし向きについて

①良くなった	1.12%	2
②やや良くなった	4.49%	8
③変わらない	35.96%	64
④やや悪くなった	38.76%	69
⑤悪くなった	19.66%	35

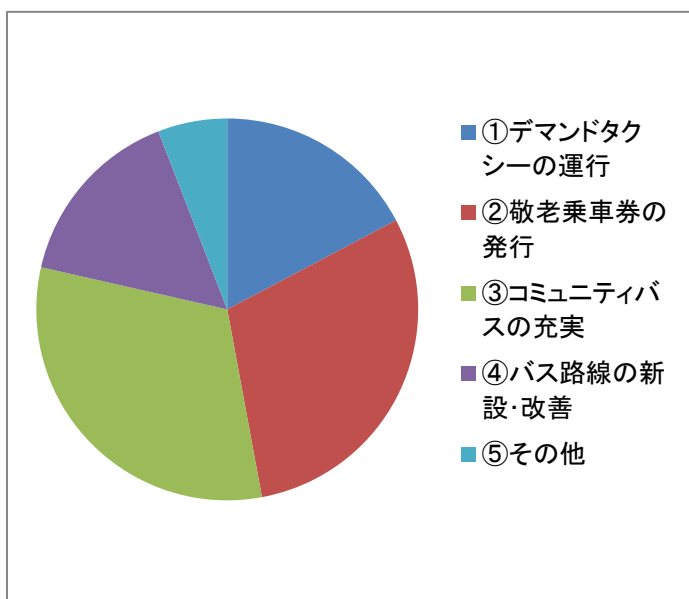
178



### 3. 交通不便、高齢者外出支援について

①デマンドタクシーの運行	10.90%	29
②敬老乗車券の発行	34.96%	93
③コミュニティバスの充実	28.57%	76
④バス路線の新設・改善	20.68%	55
⑤その他	4.89%	13

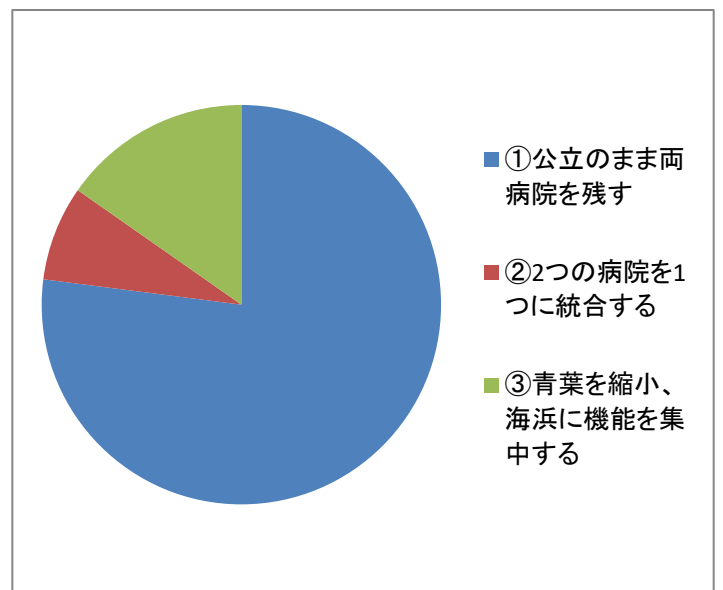
266



### 4. 市立病院の今後について

①公立のまま両病院を残す	71.22%	99
②2つの病院を1つに統合する	7.19%	10
③青葉を縮小、海浜に機能を集中する	16.55%	23
④3パターン以外で検討する	5.04%	7

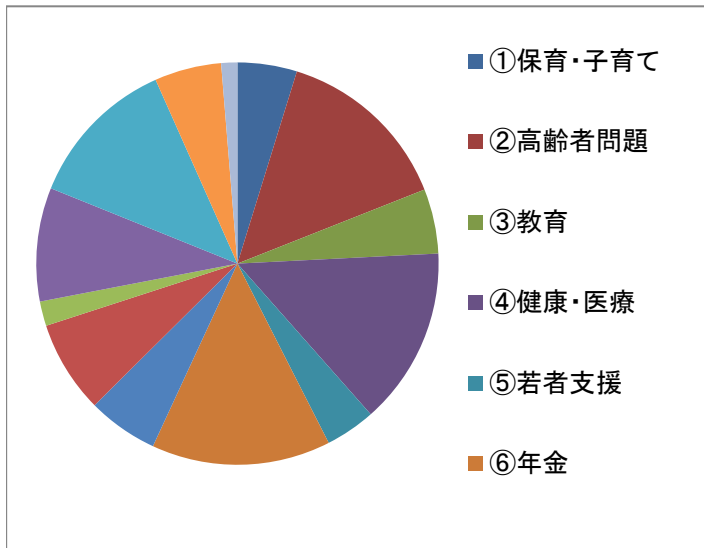
139



5. 興味・関心のある施策は

①保育・子育て	3.91%	22
②高齢者問題	18.15%	102
③教育	4.09%	23
④健康・医療	13.70%	77
⑤若者支援	4.98%	28
⑥年金	16.55%	93
⑦賃金・働き方	4.27%	24
⑧環境問題	6.23%	35
⑨LGBT・多様性社会	1.07%	6
⑩平和・憲法	9.79%	55
⑪税金・消費税	12.46%	70
⑫カジノ誘致	3.91%	22
⑬その他	0.89%	5

562



## 【稲毛区】

10代	20代	30代	40代	50代	60代	70代	80才以上	不明	区全体
-----	-----	-----	-----	-----	-----	-----	-------	----	-----

### 1. ご職業は

①正規社員		2	2	9	4	1			18
②非正規社員		1	1	4	3		1		10
③自営業・農業				1		1	4		6
④年金生活						10	25	23	58
⑤無職		1			4		8	13	28
⑥学生	1								1
⑦その他				1	3	2			6
									127

### 2. 暮らし向きについて

①良くなった					1	1	2	1	5
②やや良くなった		1		1	1			1	4
③変わらない		2	2	9	8	5	15	14	55
④やや悪くなった	1	1	2	4	5	9	18	12	53
⑤悪くなった			1	4	4	4	13	10	37
									154

### 3. 交通不便、高齢者外出支援について

①デマンドタクシーの運行			2	4	5	5	8	8	32
②敬老乗車券の発行		2		8	2	5	24	24	66
③コミュニティバスの充実		3	2	8	5	9	21	16	66
④バス路線の新設・改善			1	4	4	1	9	8	27
⑤その他		1	2	2	5	1	3	2	16
									207

### 4. 市立病院の今後について

①公立のまま両病院を残す		3	3	12	11	12	31	22	95
②2つの病院を1つに統合する			1	1	1	2	2	1	8
③青葉を縮小、海浜に機能を集中する		1		2	4	4	5	11	28
④3パターン以外で検討する			1	1	1			1	4
									135

### 5. 興味・関心のある施策は

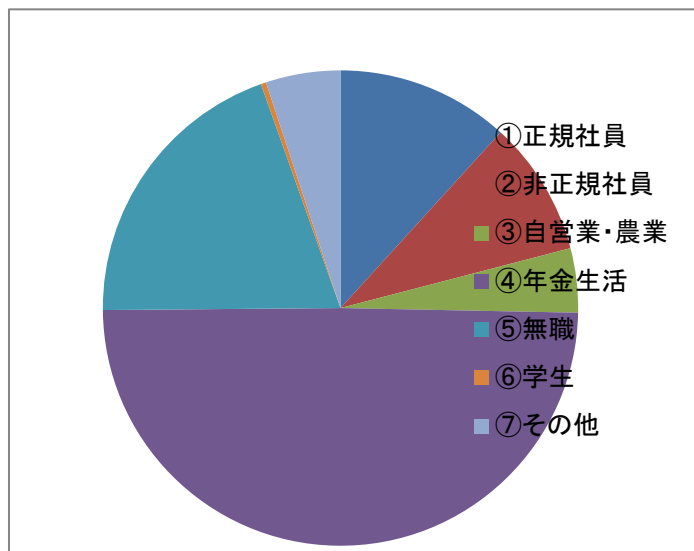
①保育・子育て	1	2	3	3	3	3	9	8	32
②高齢者問題			2	6	7	6	20	15	56
③教育		1	4	6	3	6	5	8	33
④健康・医療		1	3	5	9	9	28	18	74
⑤若者支援		2	3	2	3	4	3	4	21
⑥年金		1	2	9	11	9	24	14	72
⑦賃金・働き方		1	3	8	4	5	5	4	30
⑧環境問題			2	6	2	9	11	8	39
⑨LGBT・多様性社会	1	2	2	6	1	3	1	2	18
⑩平和・憲法		1	2	5	3	9	20	14	54
⑪税金・消費税		1	2	10	5	7	17	14	56
⑫カジノ誘致		1	1	1	3	6	12	8	32
⑬その他	1	1	1	1	1	2	2		9

## 【 稲毛区 】

### 1. ご職業は

①正規社員	14.17%	18
②非正規社員	7.87%	10
③自営業・農業	4.72%	6
④年金生活	45.67%	58
⑤無職	22.05%	28
⑥学生	0.79%	1
⑦その他	4.72%	6

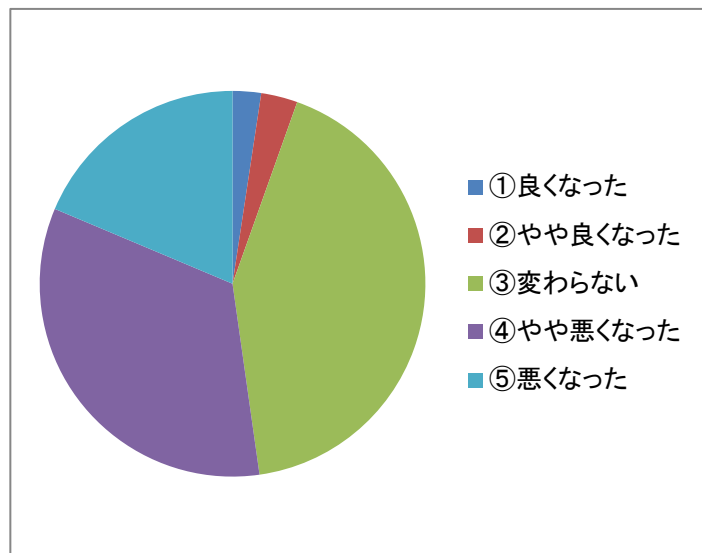
127



### 2. 暮らし向きについて

①良くなった	3.25%	5
②やや良くなった	2.60%	4
③変わらない	35.71%	55
④やや悪くなった	34.42%	53
⑤悪くなった	24.03%	37

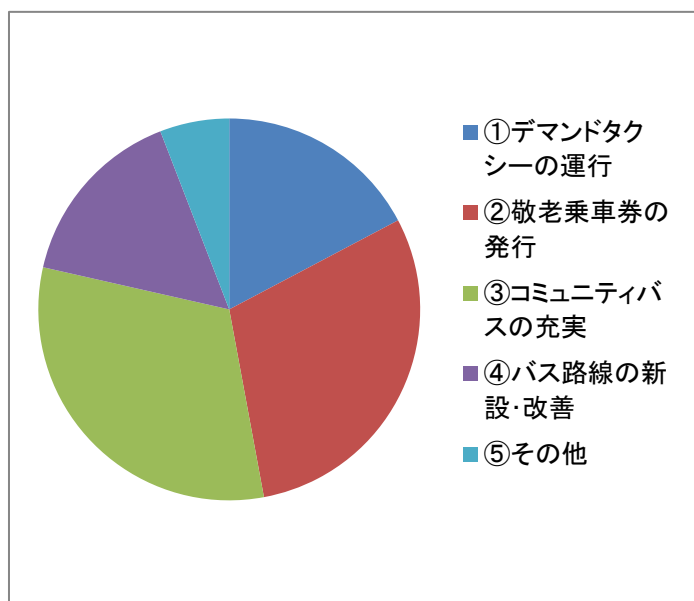
154



### 3. 交通不便、高齢者外出支援について

①デマンドタクシーの運行	15.46%	32
②敬老乗車券の発行	31.88%	66
③コミュニティバスの充実	31.88%	66
④バス路線の新設・改善	13.04%	27
⑤その他	7.73%	16

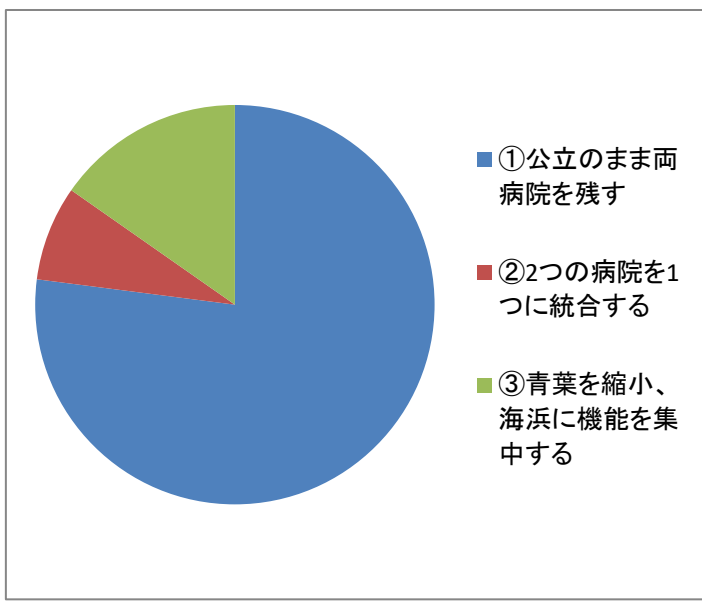
207



### 4. 市立病院の今後について

①公立のまま両病院を残す	70.37%	95
②2つの病院を1つに統合する	5.93%	8
③青葉を縮小、海浜に機能を集中する	20.74%	28
④3パターン以外で検討する	2.96%	4

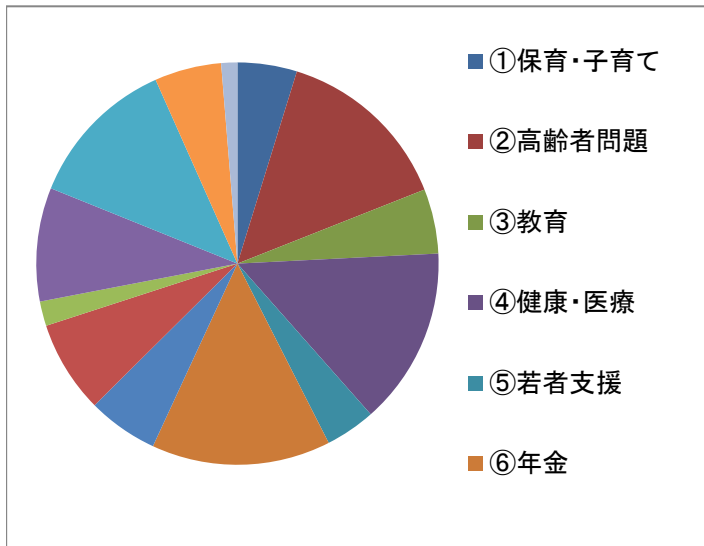
135



### 5. 興味・関心のある施策は

①保育・子育て	6.08%	32
②高齢者問題	10.65%	56
③教育	6.27%	33
④健康・医療	14.07%	74
⑤若者支援	3.99%	21
⑥年金	13.69%	72
⑦賃金・働き方	5.70%	30
⑧環境問題	7.41%	39
⑨LGBT・多様性社会	3.42%	18
⑩平和・憲法	10.27%	54
⑪税金・消費税	10.65%	56
⑫カジノ誘致	6.08%	32
⑬その他	1.71%	9

526



## 【若葉区】

10代	20代	30代	40代	50代	60代	70代	80才以上	不明	区全体
-----	-----	-----	-----	-----	-----	-----	-------	----	-----

### 1. ご職業は

①正規社員			2	2	5	1	3			13
②非正規社員				3	5	4	3			15
③自営業・農業					2	3	3			8
④年金生活						14	52	32	3	101
⑤無職				1	1	6	19	19	2	48
⑥学生										0
⑦その他				3	2	2	3	1		11
										196

### 2. 暮らし向きについて

①良くなった				1			3	1		5
②やや良くなった		1					4	1		6
③変わらない			1	2	8	14	47	22	3	97
④やや悪くなった				4	9	8	27	13	1	62
⑤悪くなった			1	4	5	12	16	10	1	49
										219

### 3. 交通不便、高齢者外出支援について

①デマンドタクシーの運行			1	5	8	13	24	16	2	69
②敬老乗車券の発行			1	4	10	20	55	28	2	120
③コミュニティバスの充実		1		4	9	17	40	17	1	89
④バス路線の新設・改善				3	6	8	8	10	1	36
⑤その他				2	1	5	1	2		11
										325

### 4. 市立病院の今後について

①公立のまま両病院を残す		1	1	7	15	25	64	33	3	149
②2つの病院を1つに統合する					2	2	7	4	1	16
③青葉を縮小、海浜に機能を集中する			1	3	1	2	9	4	1	21
④3パターン以外で検討する				2	1	1	1		1	6
										192

### 5. 興味・関心のある施策は

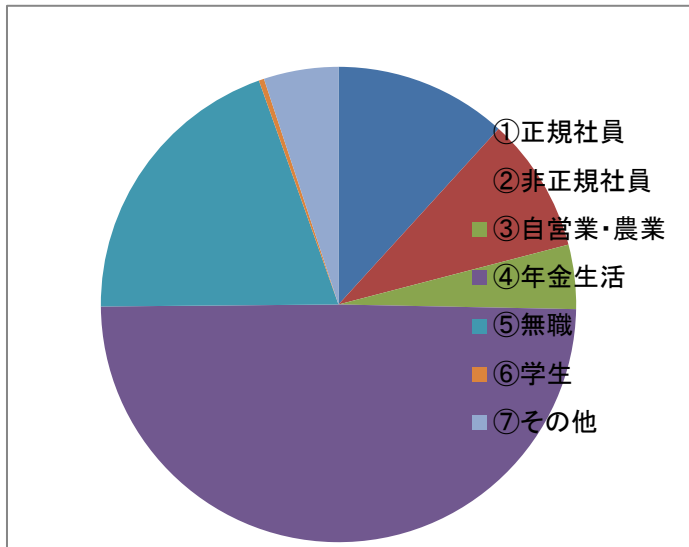
①保育・子育て		1	2	4	5	5	12	5	2	36
②高齢者問題			2	4	17	17	51	24	2	117
③教育		1	2	6	4	7	16	7	2	45
④健康・医療			2	5	12	21	54	23	3	120
⑤若者支援		1	1	2	2	5	10	7	2	30
⑥年金			1	5	16	21	41	22	2	108
⑦賃金・働き方			1	8	9	8	8	6	2	42
⑧環境問題				4	6	11	27	10	2	60
⑨LGBT・多様性社会				1	1	6	4	2	1	15
⑩平和・憲法				3	3	14	45	22	4	91
⑪税金・消費税			2	6	11	21	43	22	1	106
⑫カジノ誘致				2	6	7	24	11	2	52
⑬その他				3	1	3	2	1	1	11

## 【若葉区】

### 1. ご職業は

①正規社員	6.63%	13
②非正規社員	7.65%	15
③自営業・農業	4.08%	8
④年金生活	51.53%	101
⑤無職	24.49%	48
⑥学生	0.00%	0
⑦その他	5.61%	11

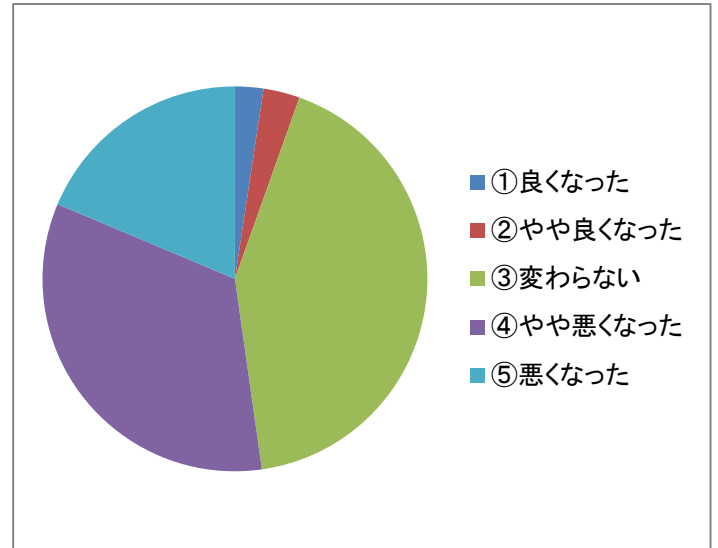
196



### 2. 暮らし向きについて

①良くなった	2.28%	5
②やや良くなった	2.74%	6
③変わらない	44.29%	97
④やや悪くなった	28.31%	62
⑤悪くなった	22.37%	49

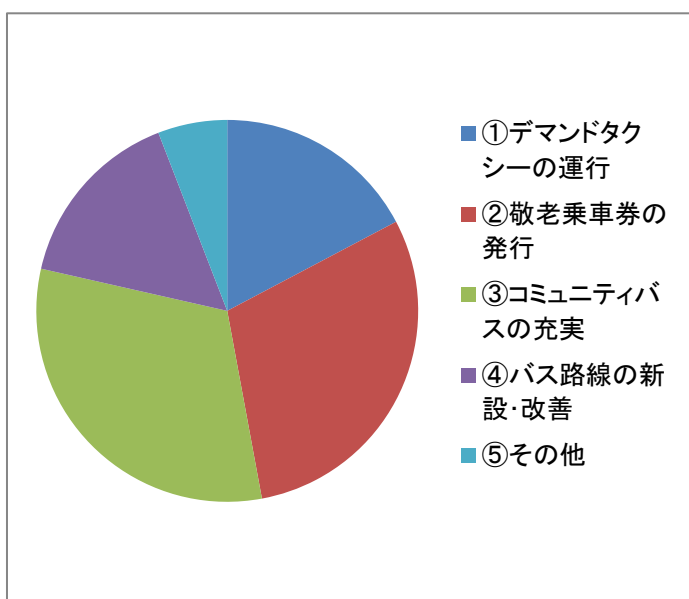
219



### 3. 交通不便、高齢者外出支援について

①デマンドタクシーの運行	21.23%	69
②敬老乗車券の発行	36.92%	120
③コミュニティバスの充実	27.38%	89
④バス路線の新設・改善	11.08%	36
⑤その他	3.38%	11

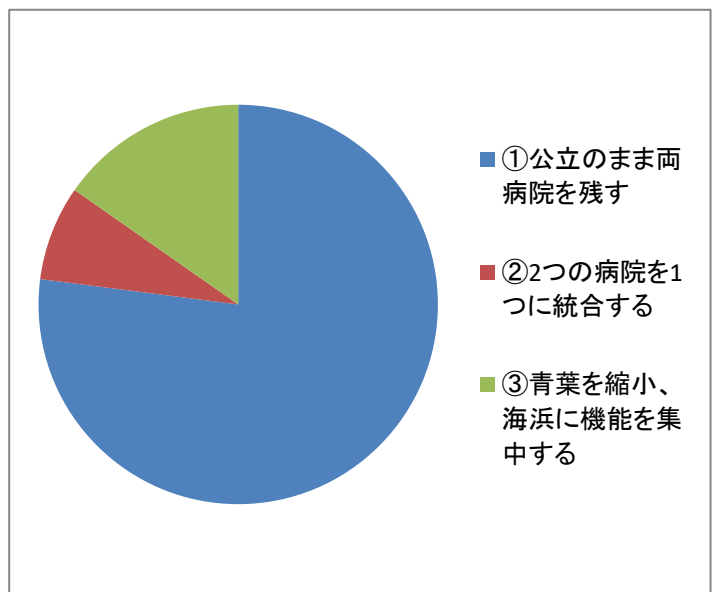
325



### 4. 市立病院の今後について

①公立のまま両病院を残す	77.60%	149
②2つの病院を1つに統合する	8.33%	16
③青葉を縮小、海浜に機能を集中する	10.94%	21
④3パターン以外で検討する	3.13%	6

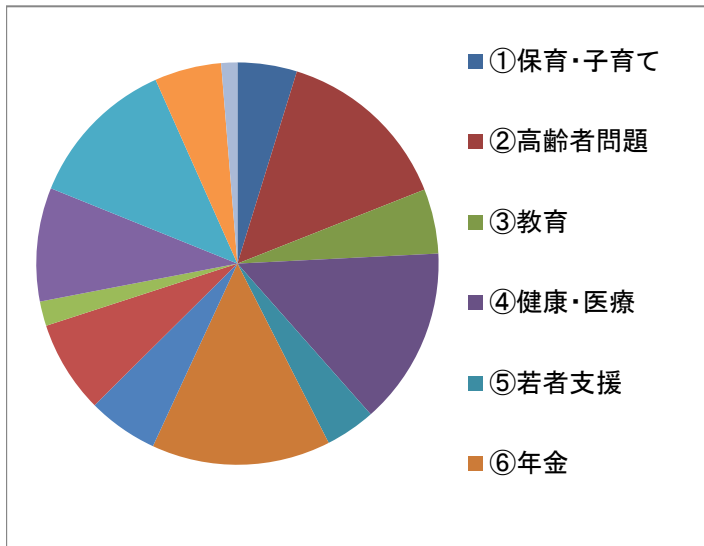
192



## 5. 興味・関心のある施策は

①保育・子育て	4.32%	36
②高齢者問題	14.05%	117
③教育	5.40%	45
④健康・医療	14.41%	120
⑤若者支援	3.60%	30
⑥年金	12.97%	108
⑦賃金・働き方	5.04%	42
⑧環境問題	7.20%	60
⑨LGBT・多様性社会	1.80%	15
⑩平和・憲法	10.92%	91
⑪税金・消費税	12.73%	106
⑫カジノ誘致	6.24%	52
⑬その他	1.32%	11

833





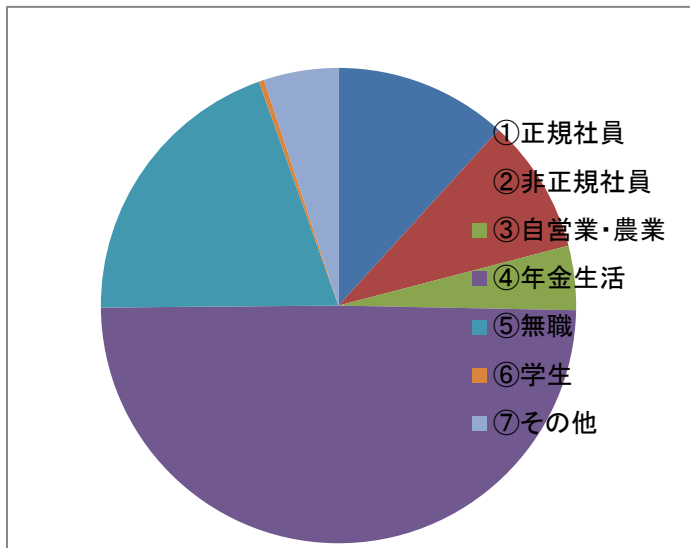


【 緑 区 】

1. ご職業は

①正規社員	14.21%	28
②非正規社員	12.69%	25
③自営業・農業	4.57%	9
④年金生活	48.22%	95
⑤無職	16.24%	32
⑥学生	0.00%	0
⑦その他	4.06%	8

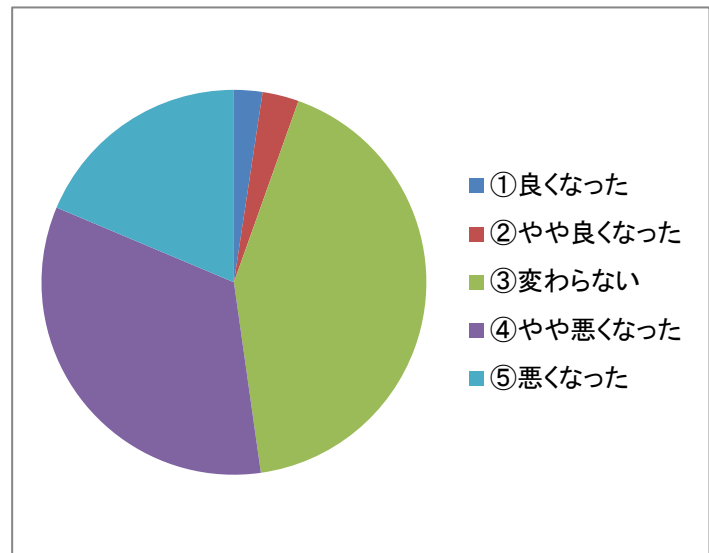
197



2. 暮らし向きについて

①良くなった	1.64%	4
②やや良くなった	2.05%	5
③変わらない	45.90%	112
④やや悪くなった	35.66%	87
⑤悪くなった	14.75%	36

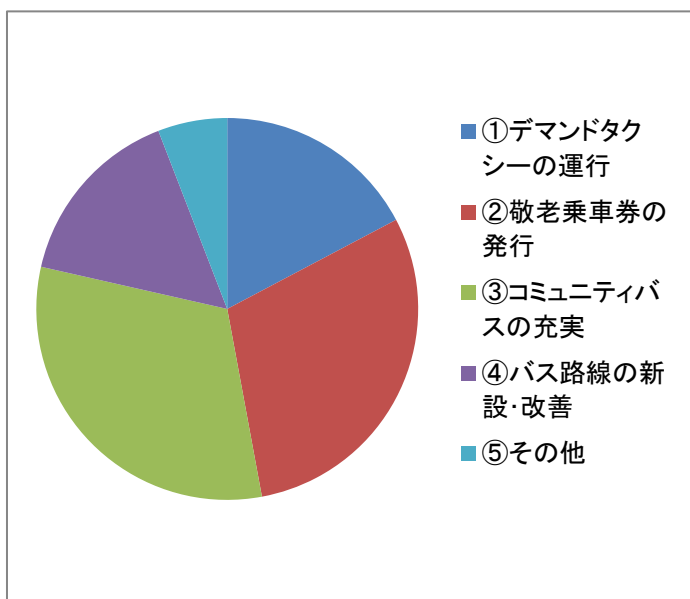
244



3. 交通不便、高齢者外出支援について

①デマンドタクシーの運行	23.95%	97
②敬老乗車券の発行	22.72%	92
③コミュニティバスの充実	33.33%	135
④バス路線の新設・改善	13.09%	53
⑤その他	6.91%	28

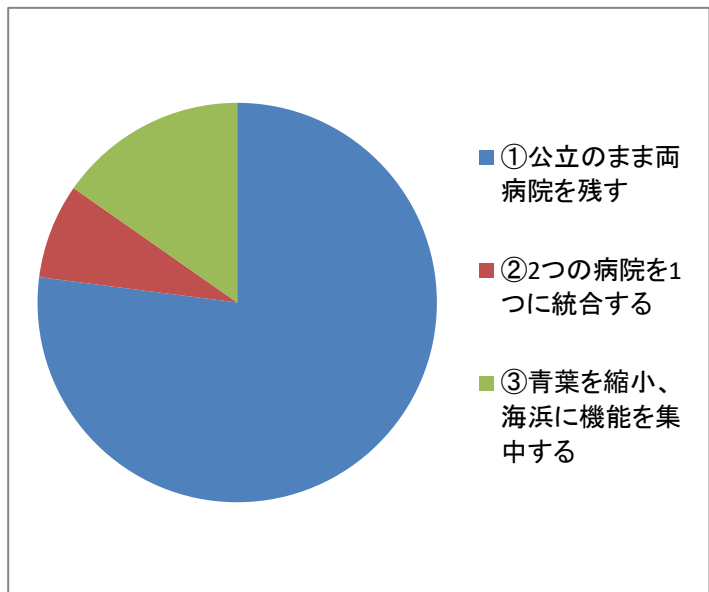
405



4. 市立病院の今後について

①公立のまま両病院を残す	74.51%	152
②2つの病院を1つに統合する	9.31%	19
③青葉を縮小、海浜に機能を集中する	8.33%	17
④3パターン以外で検討する	7.84%	16

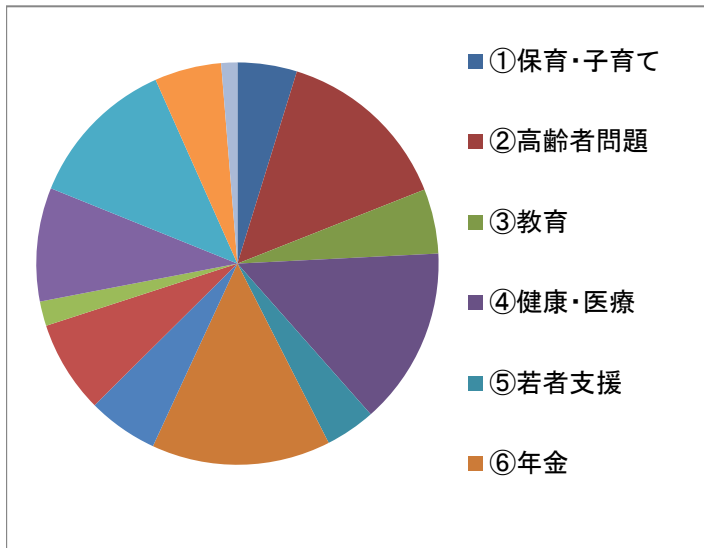
204



### 5. 興味・関心のある施策は

①保育・子育て	6.00%	50
②高齢者問題	13.55%	113
③教育	5.04%	42
④健康・医療	13.67%	114
⑤若者支援	4.32%	36
⑥年金	14.75%	123
⑦賃金・働き方	7.79%	65
⑧環境問題	7.79%	65
⑨LGBT・多様性社会	1.32%	11
⑩平和・憲法	7.19%	60
⑪税金・消費税	13.31%	111
⑫カジノ誘致	4.08%	34
⑬その他	1.20%	10

834



## 【美浜区】

10代	20代	30代	40代	50代	60代	70代	80才以上	不明	区全体
-----	-----	-----	-----	-----	-----	-----	-------	----	-----

### 1. ご職業は

①正規社員		2	1	6	12	4	1			26
②非正規社員		1	1	4	9	11	4			30
③自営業・農業				2	3	2	4			11
④年金生活					1	20	72	37	5	135
⑤無職			1	2	8	3	24	15		53
⑥学生										0
⑦その他			1	3		5	3			12
										267

### 2. 暮らし向きについて

①良くなった			2	5	2	4				13
②やや良くなった				3	2	2	2	1		10
③変わらない		2	3	3	18	20	56	28	2	132
④やや悪くなった		1	3	7	14	15	49	21	3	113
⑤悪くなった			1	2	3	7	18	8	1	40
										308

### 3. 交通不便、高齢者外出支援について

①デマンドタクシーの運行		2	2	3	12	12	16	16	1	64
②敬老乗車券の発行		1	2	4	11	16	56	28		118
③コミュニティバスの充実		1	5	9	23	29	51	31	2	151
④バス路線の新設・改善		2	1	8	18	11	30	12	2	84
⑤その他			1	4	6	3	5	4		23
										440

### 4. 市立病院の今後について

①公立のまま両病院を残す		2	3	8	24	35	89	45	6	212
②2つの病院を1つに統合する			2	3	3	4	4	5		21
③青葉を縮小、海浜に機能を集中する		1		7	8	7	26	11		60
④3パターン以外で検討する			1	3	1	2	3	1		11
										304

### 5. 興味・関心のある施策は

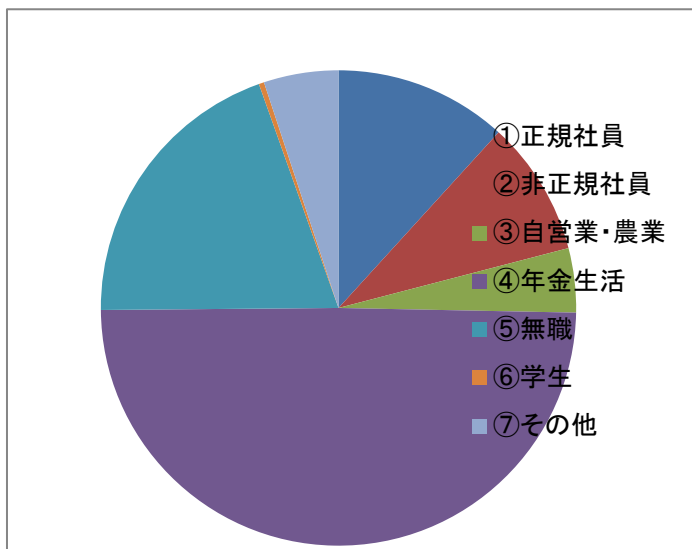
①保育・子育て		2	6	4	10	6	9	4		41
②高齢者問題		1	5	6	18	20	73	32	3	158
③教育		1	6	8	9	12	11	5		52
④健康・医療		2	6	11	22	22	64	34	2	163
⑤若者支援			3	3	11	8	10	9		44
⑥年金		2	5	8	23	24	60	30	1	153
⑦賃金・働き方		2	5	5	16	11	10	3		52
⑧環境問題		1	5	9	12	15	34	12		88
⑨LGBT・多様性社会			3	4	4	3	2	4		20
⑩平和・憲法		1	5	5	8	14	41	20	1	95
⑪税金・消費税		3	6	11	18	23	44	15	1	121
⑫カジノ誘致			4	4	1	7	27	18		61
⑬その他				2	2	4		2	1	11

## 【 美浜区 】

### 1. ご職業は

①正規社員	9.74%	26
②非正規社員	11.24%	30
③自営業・農業	4.12%	11
④年金生活	50.56%	135
⑤無職	19.85%	53
⑥学生	0.00%	0
⑦その他	4.49%	12

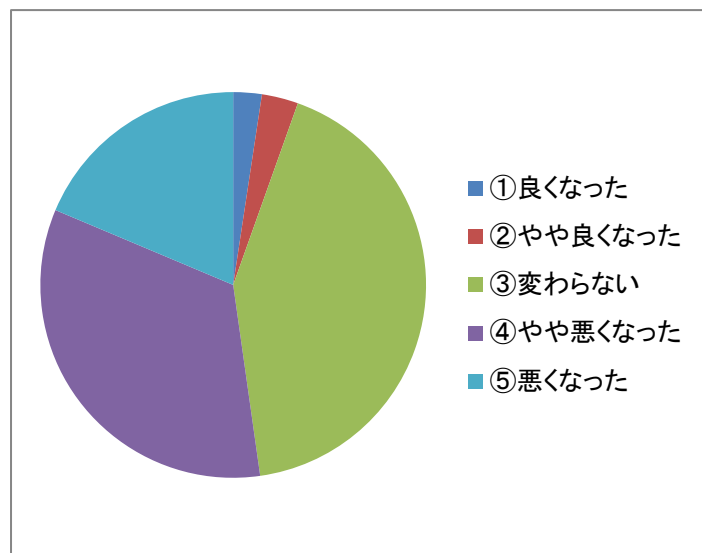
267



### 2. 暮らし向きについて

①良くなった	4.22%	13
②やや良くなった	3.25%	10
③変わらない	42.86%	132
④やや悪くなった	36.69%	113
⑤悪くなった	12.99%	40

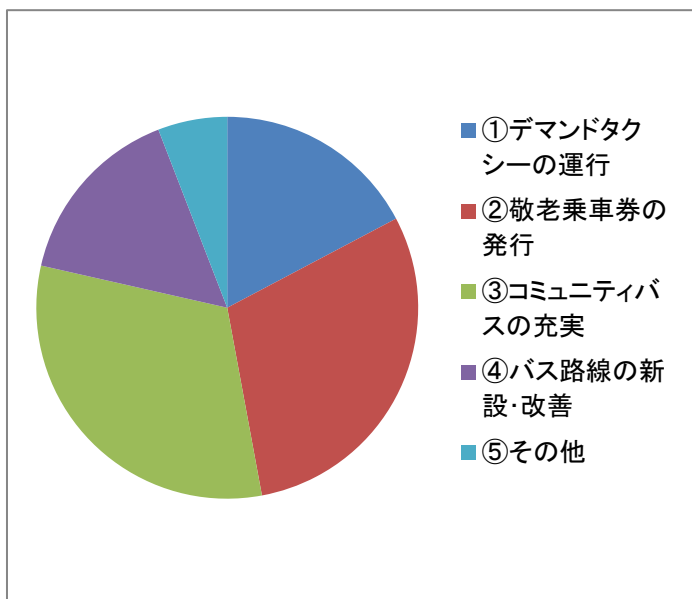
308



### 3. 交通不便、高齢者外出支援について

①デマンドタクシーの運行	14.55%	64
②敬老乗車券の発行	26.82%	118
③コミュニティバスの充実	34.32%	151
④バス路線の新設・改善	19.09%	84
⑤その他	5.23%	23

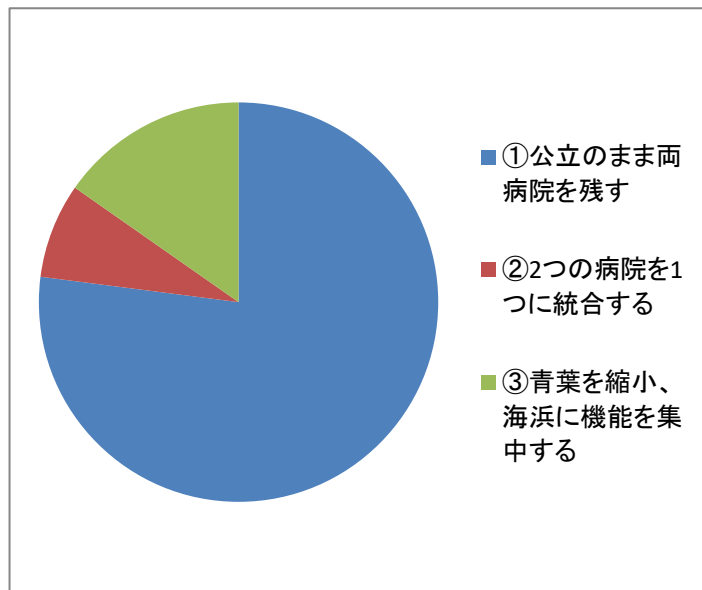
440



### 4. 市立病院の今後について

①公立のまま両病院を残す	69.74%	212
②2つの病院を1つに統合する	6.91%	21
③青葉を縮小、海浜に機能を集中する	19.74%	60
④3パターン以外で検討する	3.62%	11

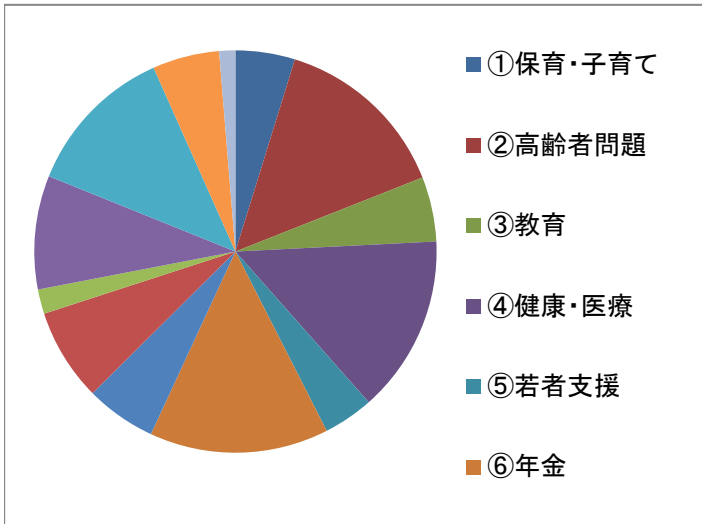
304



5. 興味・関心のある施策は

①保育・子育て	3.87%	41
②高齢者問題	14.92%	158
③教育	4.91%	52
④健康・医療	15.39%	163
⑤若者支援	4.15%	44
⑥年金	14.45%	153
⑦賃金・働き方	4.91%	52
⑧環境問題	8.31%	88
⑨LGBT・多様性社会	1.89%	20
⑩平和・憲法	8.97%	95
⑪税金・消費税	11.43%	121
⑫カジノ誘致	5.76%	61
⑬その他	1.04%	11

1059



## 【千葉市】

	10代	20代	30代	40代	50代	60代	70代	80才以上	不明	区全体
--	-----	-----	-----	-----	-----	-----	-----	-------	----	-----

### 1. ご職業は

①正規社員	1	11	18	37	44	16	5	0	0	132
②非正規社員	0	2	8	21	35	25	12	0	0	103
③自営業・農業	0	0	0	8	9	12	16	2	2	49
④年金生活	0	0	1	0	2	88	285	165	15	556
⑤無職	0	4	5	5	16	25	94	67	5	221
⑥学生	2	1	0	0	1	0	0	0	0	4
⑦その他	1	0	2	12	11	16	10	4	1	57
	4	18	34	83	118	182	422	238	23	1122
	0.36%	1.60%	3.03%	7.40%	10.52%	16.22%	37.61%	21.21%	2.05%	

### 2. 暮らし向きについて

①良くなった	0	1	3	7	4	7	6	4	0	32
②やや良くなった	0	3	3	7	9	3	12	4	0	41
③変わらない	3	13	25	37	63	89	198	128	11	567
④やや悪くなった	2	2	9	35	57	71	186	79	9	450
⑤悪くなった	0	1	6	20	24	41	102	51	5	250
	5	20	46	106	157	211	504	266	25	1340
	0.37%	1.49%	3.43%	7.91%	11.72%	15.75%	37.61%	19.85%	1.87%	

### 3. 交通不便、高齢者外出支援について

①デマンドタクシーの運行	1	6	15	34	52	68	98	67	6	347
②敬老乗車券の発行	2	5	11	37	47	86	254	149	8	599
③コミュニティバスの充実	3	15	25	53	82	127	212	106	9	632
④バス路線の新設・改善	0	8	13	33	56	47	93	56	7	313
⑤その他	0	3	11	17	25	19	22	19	2	118
	6	37	75	174	262	347	679	397	32	2009
	0.30%	1.84%	3.73%	8.66%	13.04%	17.27%	33.80%	19.76%	1.59%	

### 4. 市立病院の今後について

①公立のまま両病院を残す	4	12	27	62	94	142	335	189	17	882
②2つの病院を1つに統合する	0	2	5	8	12	16	27	17	1	88
③青葉を縮小、海浜に機能を集中する	0	4	4	16	25	26	61	35	4	175
④3パターン以外で検討する	0	1	6	8	9	11	12	3	3	53
	4	19	42	94	140	195	435	244	25	1198
	0.33%	1.59%	3.51%	7.85%	11.69%	16.28%	36.31%	20.37%	2.09%	

### 5. 興味・関心のある施策は

①保育・子育て	5	14	30	26	33	31	53	30	3	225
②高齢者問題	0	3	18	33	79	100	284	139	14	670
③教育	3	0	3	4	2	2	5	3	0	22
④健康・医療	1	10	26	25	33	39	69	34	3	240
⑤若者支援	1	9	9	21	35	34	51	28	2	190
⑥年金	1	8	21	52	101	118	249	116	12	678
⑦賃金・働き方	3	10	25	49	62	51	44	19	4	267
⑧環境問題	0	5	16	36	42	71	124	49	7	350
⑨LGBT・多様性社会	3	6	9	14	16	20	16	8	1	93
⑩平和・憲法	2	5	13	25	25	70	190	93	7	430
⑪税金・消費税	4	11	26	59	64	119	199	90	4	576
⑫カジノ誘致	0	1	10	13	18	39	111	56	5	253
⑬その他	2	1	6	14	7	16	8	4	3	61
	25	83	212	371	517	710	1403	669	65	4055
	0.62%	2.05%	5.23%	9.15%	12.75%	17.51%	34.60%	16.50%	1.60%	

# 2019年アンケート集計表(千葉市)

## 1. ご職業は

①正規社員	11.76%	132
②非正規社員	9.18%	103
③自営業・農業	4.37%	49
④年金生活	49.55%	556
⑤無職	19.70%	221
⑥学生	0.36%	4
⑦その他	5.08%	57

1122

## 2. 暮らし向きについて

①良くなった	2.39%	32
②やや良くなった	3.06%	41
③変わらない	42.31%	567
④やや悪くなった	33.58%	450
⑤悪くなった	18.66%	250

1340

## 3. 交通不便、高齢者外出支援について

①デマンドタクシーの運行	17.27%	347
②敬老乗車券の発行	29.82%	599
③コミュニティバスの充実	31.46%	632
④バス路線の新設・改善	15.58%	313
⑤その他	5.87%	118

2009

## 4. 市立病院の今後について

①公立のまま両病院を残す	73.62%	882
②2つの病院を1つに統合する	7.35%	88
③青葉を縮小、海浜に機能を集中する	14.61%	175
④3パターン以外で検討する	4.42%	53

1198

## 5. 興味・関心のある施策は

①保育・子育て	4.78%	225
②高齢者問題	14.23%	670
③教育	5.20%	245
④健康・医療	14.27%	672
⑤若者支援	4.03%	190
⑥年金	14.39%	678
⑦賃金・働き方	5.67%	267
⑧環境問題	7.43%	350
⑨LGBT・多様性社会	1.97%	93
⑩平和・憲法	9.13%	430
⑪税金・消費税	12.23%	576
⑫カジノ誘致	5.37%	253
⑬その他	1.30%	61

4710

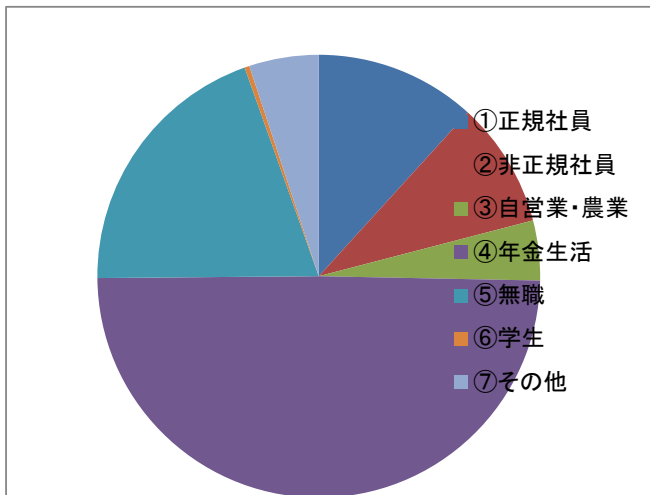


## 2019年アンケート集計表 (千葉市)

### 1. ご職業は

①正規社員	11.76%	132
②非正規社員	9.18%	103
③自営業・農業	4.37%	49
④年金生活	49.55%	556
⑤無職	19.70%	221
⑥学生	0.36%	4
⑦その他	5.08%	57

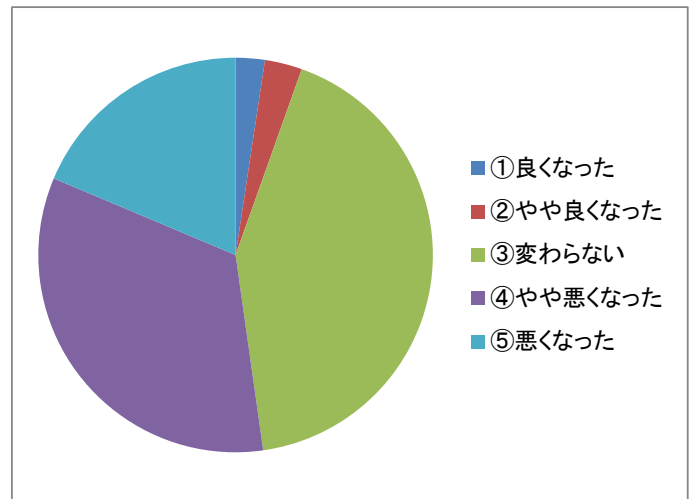
1122



### 2. 暮らし向きについて

①良くなった	2.39%	32
②やや良くなった	3.06%	41
③変わらない	42.31%	567
④やや悪くなった	33.58%	450
⑤悪くなった	18.66%	250

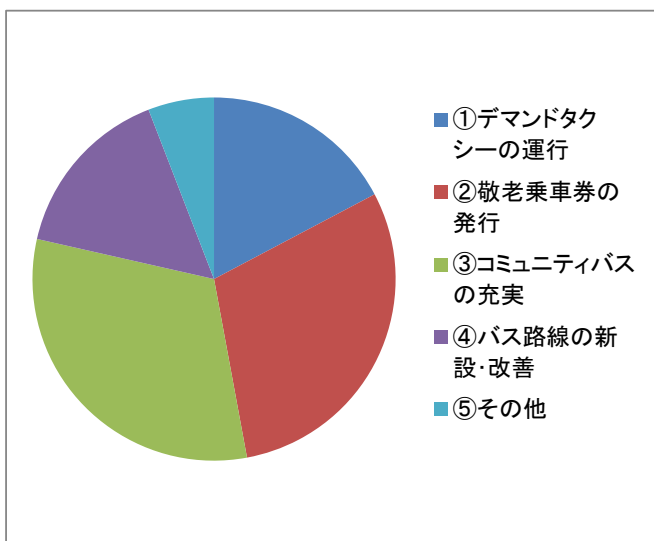
1340



### 3. 交通不便、高齢者外出支援について

①デマンドタクシーの運行	17.27%	347
②敬老乗車券の発行	29.82%	599
③コミュニティバスの充実	31.46%	632
④バス路線の新設・改善	15.58%	313
⑤その他	5.87%	118

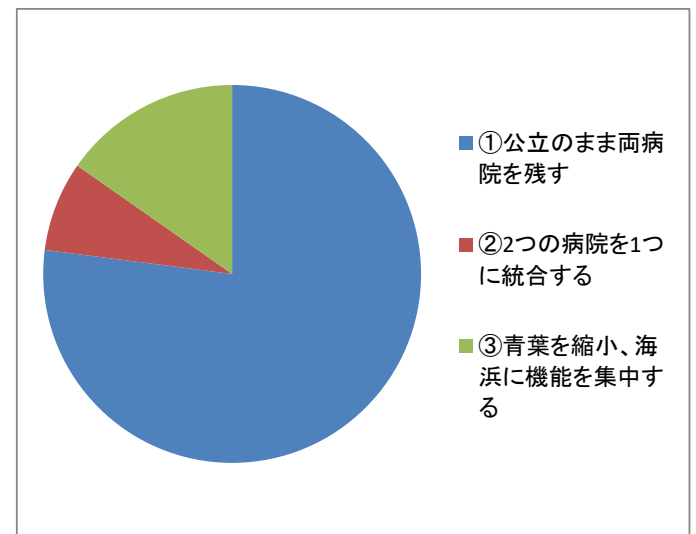
2009



### 4. 市立病院の今後について

①公立のまま両病院を残す	73.62%	882
②2つの病院を1つに統合する	7.35%	88
③青葉を縮小、海浜に機能を集中する	14.61%	175
④3パターン以外で検討する	4.42%	53

1198



### 5. 興味・関心のある施策は

①保育・子育て	4.78%	225
②高齢者問題	14.23%	670
③教育	5.20%	245
④健康・医療	14.27%	672
⑤若者支援	4.03%	190
⑥年金	14.39%	678
⑦賃金・働き方	5.67%	267
⑧環境問題	7.43%	350
⑨LGBT・多様性社会	1.97%	93
⑩平和・憲法	9.13%	430
⑪税金・消費税	12.23%	576
⑫カジノ誘致	5.37%	253
⑬その他	1.30%	61

4710

