

年代別/議員地域別 回答状況

2022年 7月1日

	10代	20代	30代	40代	50代	60代	70代	80才以上	不明	区全体
中央区 (福永地域)	2 1.20%	17 10.18%	19 11.38%	16 9.58%	18 10.78%	15 8.98%	47 28.14%	22 13.17%	11 6.59%	167
花見川区 (中村地域)	0.00%	7 4.19%	12 7.19%	14 8.38%	27 16.17%	33 19.76%	46 27.54%	21 12.57%	7 4.19%	167
花見川区 (盛田地域)	0.00%	1 0.55%	7 3.83%	10 5.46%	15 8.20%	32 17.49%	58 31.69%	46 25.14%	14 7.65%	183
稲毛区 (安喰地域)	0.00%	2 1.40%	5 3.50%	12 8.39%	12 8.39%	18 12.59%	39 27.27%	38 26.57%	17 11.89%	143
若葉区 (野本地域)	0.00%	6 2.68%	14 6.25%	8 3.57%	27 12.05%	33 14.73%	69 30.80%	53 23.66%	14 6.25%	224
緑区 (柁澤地域)	3 1.06%	15 5.30%	30 10.60%	43 15.19%	40 14.13%	38 13.43%	64 22.61%	30 10.60%	20 7.07%	283
美浜区	0.00%	7 2.01%	15 4.30%	27 7.74%	37 10.60%	50 14.33%	115 32.95%	73 20.92%	25 7.16%	349
合計	5 0.33%	55 3.63%	102 6.73%	130 8.58%	176 11.61%	219 14.45%	438 28.89%	283 18.67%	108 7.12%	1516

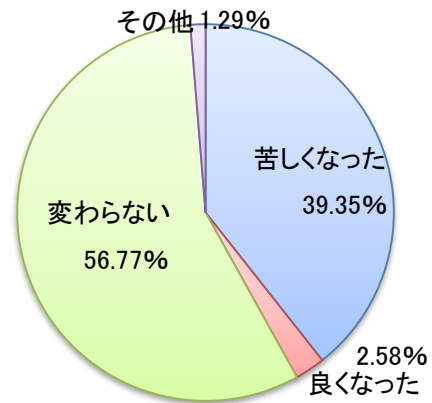
【中央区】

1. コロナ禍でのくらしや対策

(1)前年と比べて

①苦しくなった	39.35%	61
②良くなった	2.58%	4
③変わらない	56.77%	88
④その他	1.29%	2

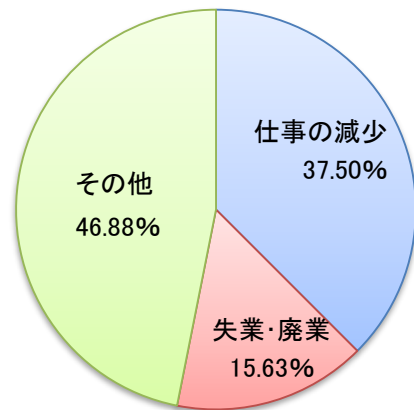
155



(2) 苦しくなった理由

①仕事の減少	37.50%	24
②失業・廃業	15.63%	10
③その他	46.88%	30

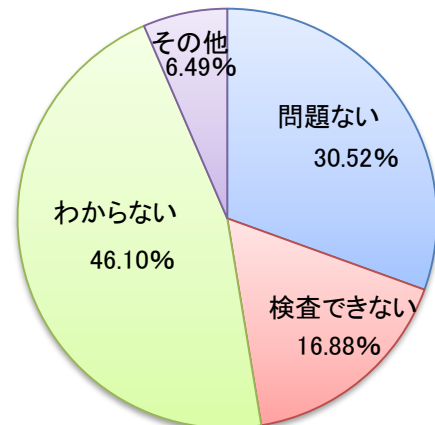
64



(3)PCR検査の評価

①問題ない	30.52%	47
②検査できない	16.88%	26
③わからない	46.10%	71
④その他	6.49%	10

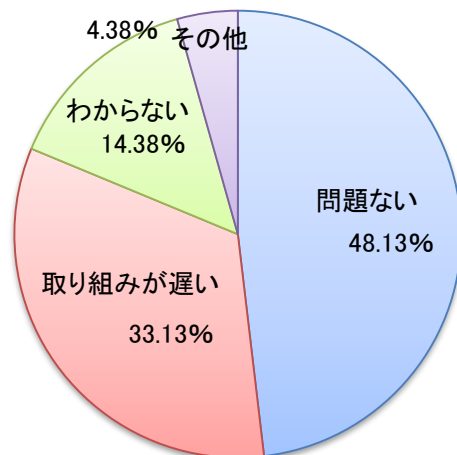
154



(4)ワクチン接種の評価

①問題ない	48.13%	77
②取り組みが遅い	33.13%	53
③わからない	14.38%	23
④その他	4.38%	7

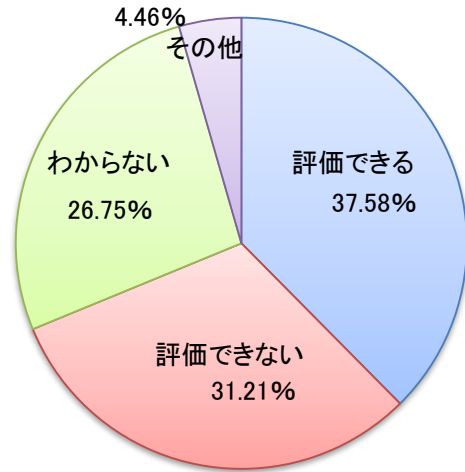
160



(5)給付金・支援金の評価

①評価できる	37.58%	59
②評価できない	31.21%	49
③わからない	26.75%	42
④その他	4.46%	7

157

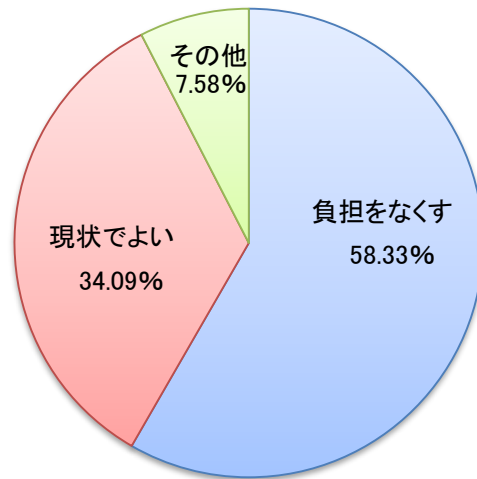


2. 千葉市に望むこと

(1)子どもの医療費薬局負担

①負担をなくす	58.33%	77
②現状でよい	34.09%	45
③その他	7.58%	10

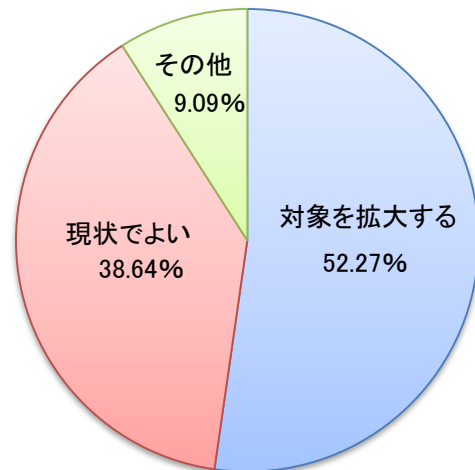
132



(2)学校給食の無償化

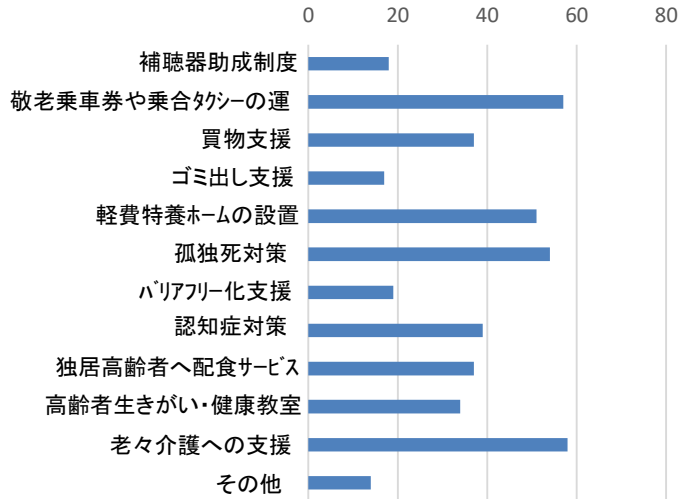
①対象を拡大する	52.27%	69
②現状でよい	38.64%	51
③その他	9.09%	12

132



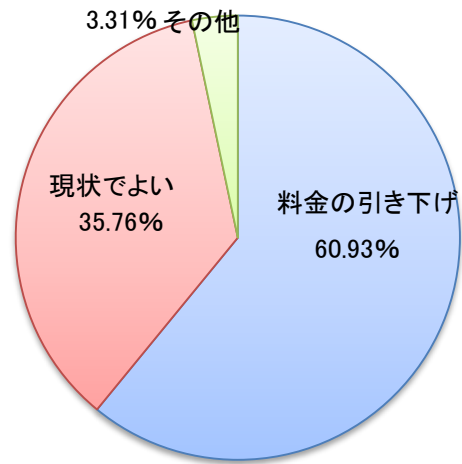
(3)高齢化対策

①補聴器助成制度	4.14%	18
②敬老乗車券や乗合タクシーの運行	13.10%	57
③買物支援	8.51%	37
④ゴミ出し支援	3.91%	17
⑤軽費特養ホームの設置	11.72%	51
⑥孤独死対策	12.41%	54
⑦バリアフリー化支援	4.37%	19
⑧認知症対策	8.97%	39
⑨独居高齢者へ配食サービス	8.51%	37
⑩高齢者生きがい・健康教室	7.82%	34
⑪老々介護への支援	13.33%	58
⑫その他	3.22%	14
		435



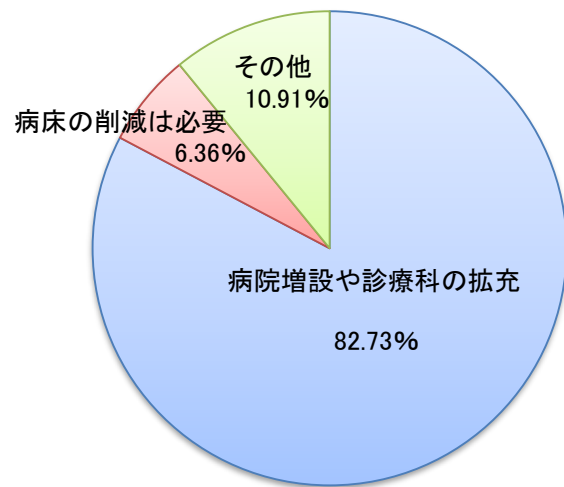
(4)国民健康保険・介護保険料

①料金の引き下げ	60.93%	92
②現状でよい	35.76%	54
③その他	3.31%	5
		151



(5)公立病院

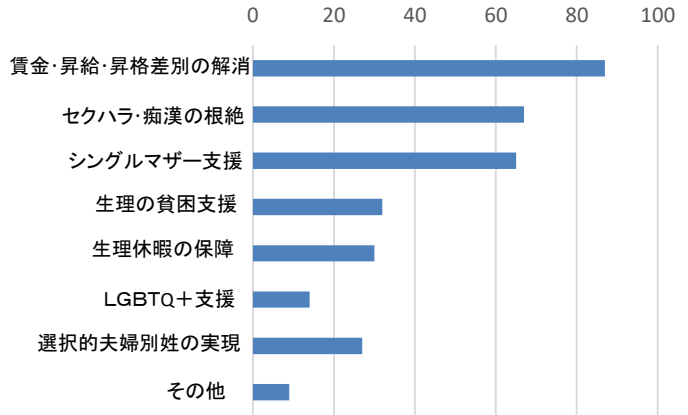
①病院増設や診療科の拡充	82.73%	91
②病床の削減は必要	6.36%	7
③その他	10.91%	12
		110



(6)ジェンダー平等

①賃金・昇給・昇格差別の解消	26.28%	87
②セクハラ・痴漢の根絶	20.24%	67
③シングルマザー支援	19.64%	65
④生理の貧困支援	9.67%	32
⑤生理休暇の保障	9.06%	30
⑥LGBTQ+支援	4.23%	14
⑦選択的夫婦別姓の実現	8.16%	27
⑧その他	2.72%	9

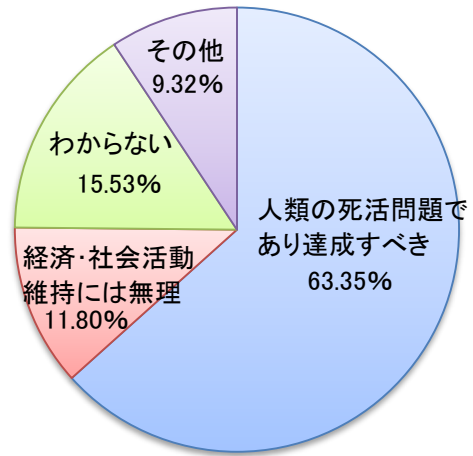
331



(7)気候危機打開へのCO2削減目標

①人類の死活問題であり達成すべき	63.35%	102
②経済・社会活動維持には無理だ	11.80%	19
③わからない	15.53%	25
④その他	9.32%	15

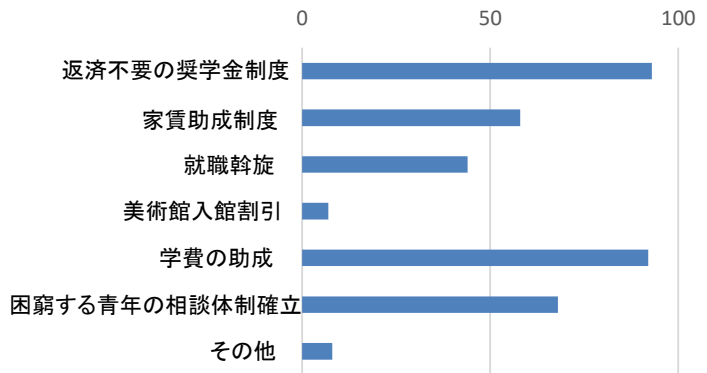
161



(8)若者支援

①返済不要の奨学金制度	25.14%	93
②家賃助成制度	15.68%	58
③就職斡旋	11.89%	44
④美術館入館割引	1.89%	7
⑤学費の助成	24.86%	92
⑥困窮する青年の相談体制確立	18.38%	68
⑦その他	2.16%	8

370



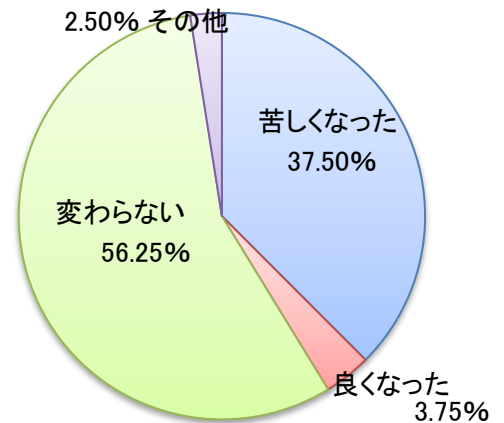
【花見川区・中村地域】

1. コロナ禍でのくらしや対策

(1)前年と比べて

①苦しくなった	37.50%	60
②良くなった	3.75%	6
③変わらない	56.25%	90
④その他	2.50%	4

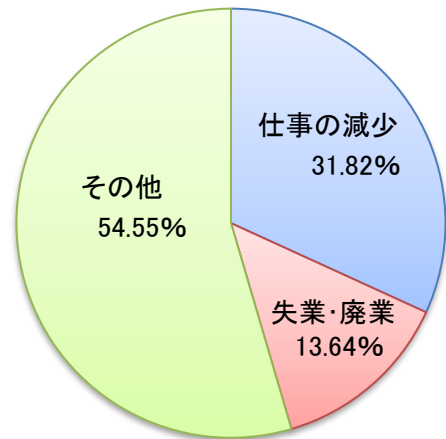
160



(2)苦しくなった理由

①仕事の減少	31.82%	21
②失業・廃業	13.64%	9
③その他	54.55%	36

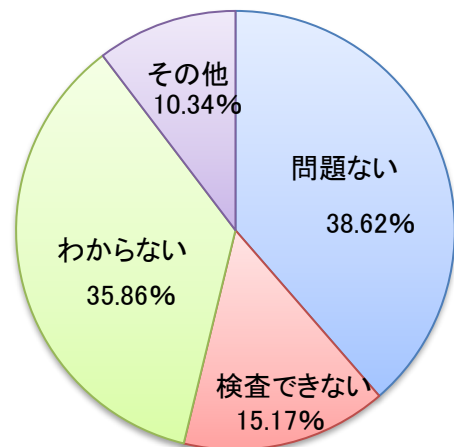
66



(3)PCR検査の評価

①問題ない	38.62%	56
②検査できない	15.17%	22
③わからない	35.86%	52
④その他	10.34%	15

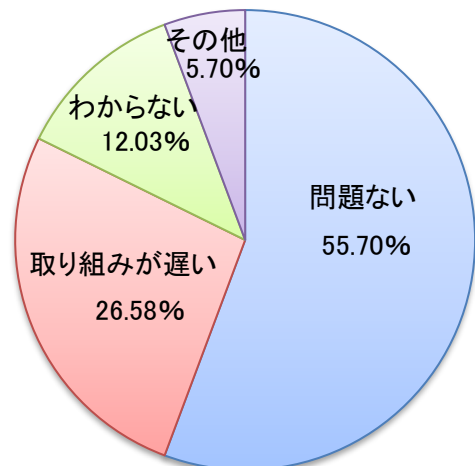
145



(4)ワクチン接種の評価

①問題ない	55.70%	88
②取り組みが遅い	26.58%	42
③わからない	12.03%	19
④その他	5.70%	9

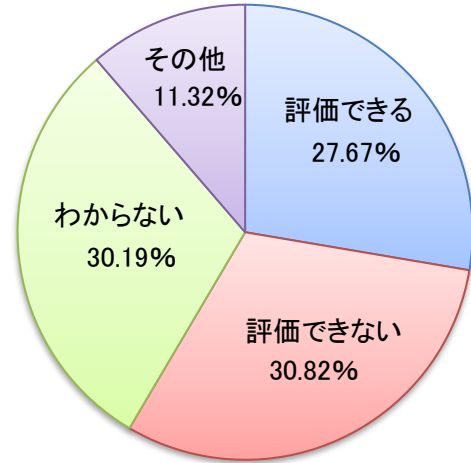
158



(5)給付金・支援金の評価

①評価できる	27.67%	44
②評価できない	30.82%	49
③わからない	30.19%	48
④その他	11.32%	18

159

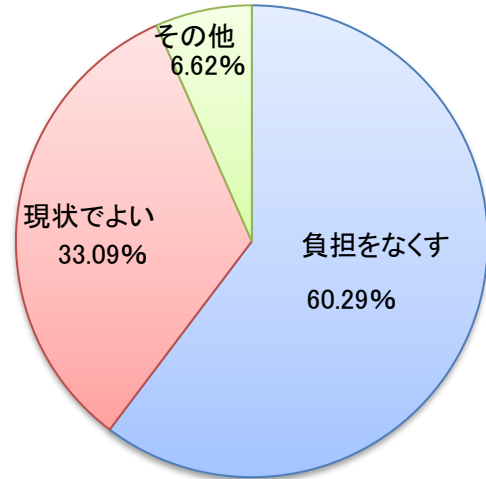


2. 千葉市に望むこと

(1)子どもの医療費薬局負担

①負担をなくす	60.29%	82
②現状でよい	33.09%	45
③その他	6.62%	9

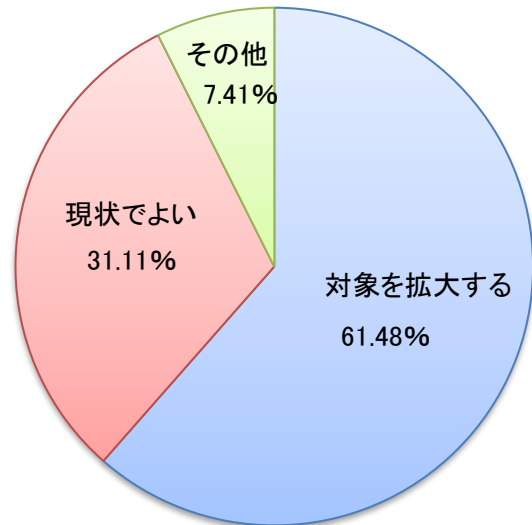
136



(2)学校給食の無償化

①対象を拡大する	61.48%	83
②現状でよい	31.11%	42
③その他	7.41%	10

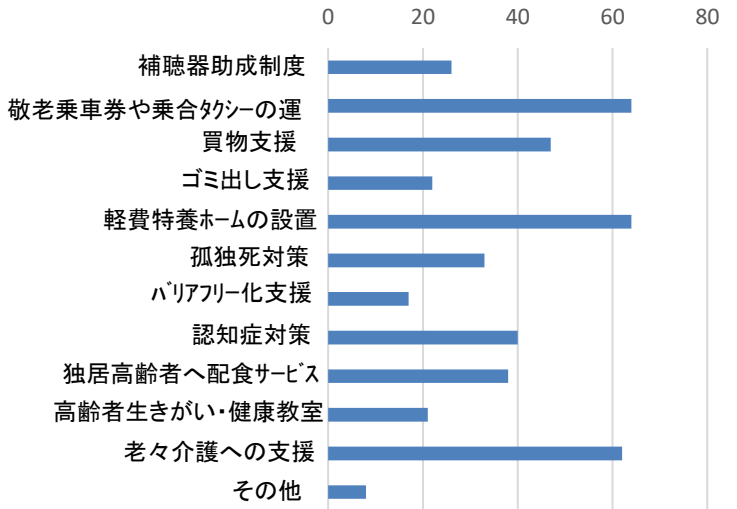
135



(3)高齢化対策

①補聴器助成制度	5.88%	26
②敬老乗車券や乗合タクシーの運行	14.48%	64
③買物支援	10.63%	47
④ゴミ出し支援	4.98%	22
⑤軽費特養ホームの設置	14.48%	64
⑥孤独死対策	7.47%	33
⑦バリアフリー化支援	3.85%	17
⑧認知症対策	9.05%	40
⑨独居高齢者へ配食サービス	8.60%	38
⑩高齢者生きがい・健康教室	4.75%	21
⑪老々介護への支援	14.03%	62
⑫その他	1.81%	8

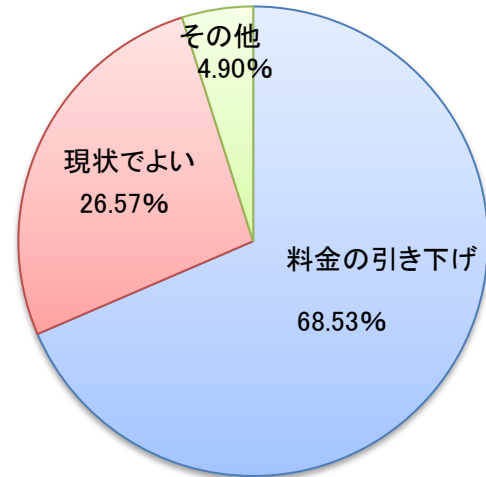
442



(4)国民健康保険・介護保険料

①料金の引き下げ	68.53%	98
②現状でよい	26.57%	38
③その他	4.90%	7

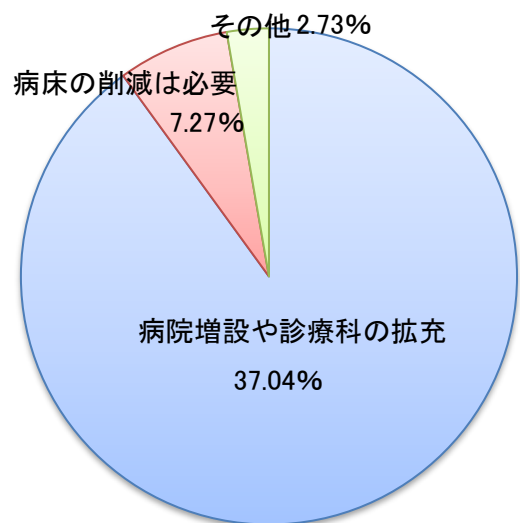
143



(5)公立病院

①病院増設や診療科の拡充	90.00%	99
②病床の削減は必要	7.27%	8
③その他	2.73%	3

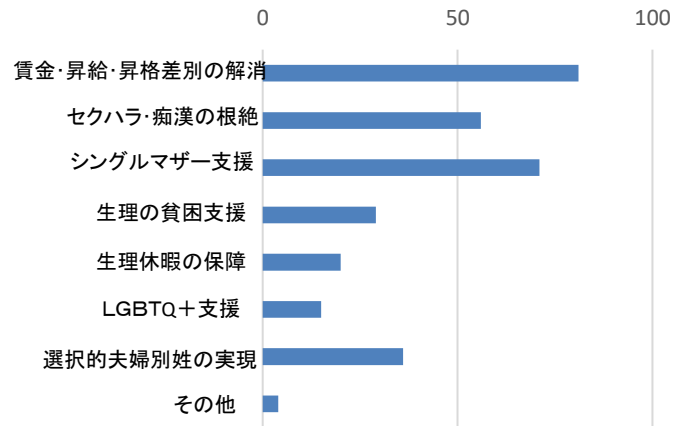
110



(6)ジェンダー平等

①賃金・昇給・昇格差別の解消	25.96%	81
②セクハラ・痴漢の根絶	17.95%	56
③シングルマザー支援	22.76%	71
④生理の貧困支援	9.29%	29
⑤生理休暇の保障	6.41%	20
⑥LGBTQ+支援	4.81%	15
⑦選択的夫婦別姓の実現	11.54%	36
⑧その他	1.28%	4

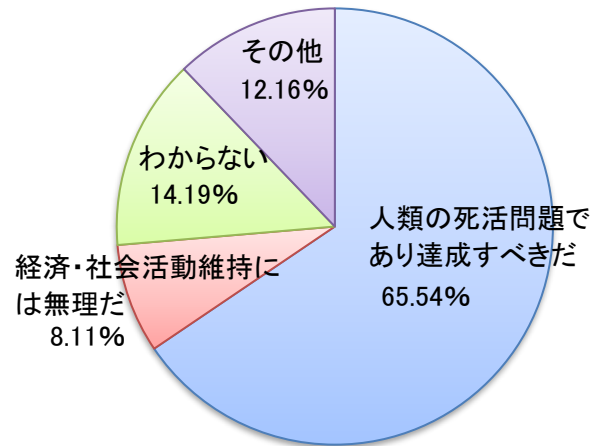
312



(7)気候危機打開へのCO2削減目標

①人類の死活問題であり達成すべき	65.54%	97
②経済・社会活動維持には無理だ	8.11%	12
③わからない	14.19%	21
④その他	12.16%	18

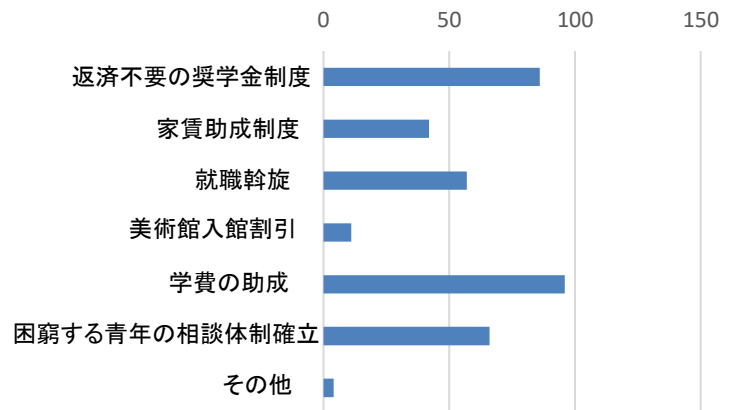
148



(8)若者支援

①返済不要の奨学金制度	23.76%	86
②家賃助成制度	11.60%	42
③就職斡旋	15.75%	57
④美術館入館割引	3.04%	11
⑤学費の助成	26.52%	96
⑥困窮する青年の相談体制確立	18.23%	66
⑦その他	1.10%	4

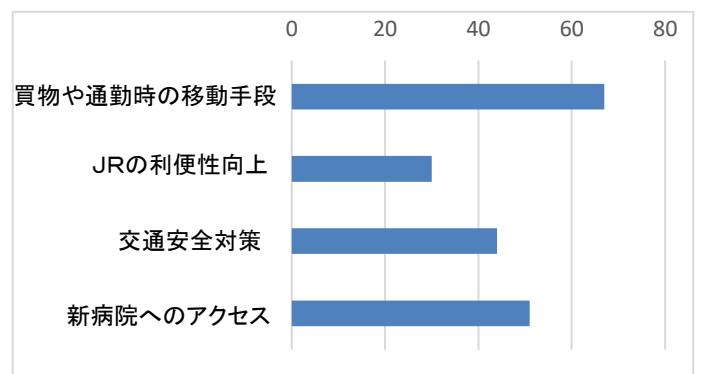
362



公共交通について関心があるのは

買物や通院時の移動手段	34.90%	67
JRの利便性向上	15.63%	30
交通安全対策	22.92%	44
新病院へのアクセス	26.56%	51

192



【花見川区・盛田地域】

10代	20代	30代	40代	50代	60代	70代	80才以上	不明	区全体
-----	-----	-----	-----	-----	-----	-----	-------	----	-----

1. コロナ禍でのくらしや対策

(1)前年と比べて

①苦しくなった			4	4	7	7	21	16	3	62
②良くなった				1		1				2
③変わらない		1	3	5	8	20	31	18	3	89
④その他						2	1	1		4
										157

(2)苦しくなった理由

①仕事の減少			1	1	4	1	4	2	2	15
②失業・廃業			1		2			1		4
③その他			3	2	3	8	17	14	1	48
										67

(3)PCR検査の評価

①問題ない		1	1	4	5	8	11	8	1	39
②検査できない			1	1	3	3	18	8	2	36
③わからない			4	5	7	13	17	16	2	64
④その他			1			6	4	5		16
										155

(4)ワクチン接種の評価

①問題ない		1	1	7	6	13	20	19	1	68
②取り組みが遅い			2	2	5	9	26	16	4	64
③わからない			3		3	2	3	3		14
④その他			1	1	1	3	7	2		15
										161

(5)給付金・支援金の評価

①評価できる			1	2	2	7	18	5	4	39
②評価できない			2	5	5	13	20	14	1	60
③わからない		1	3	2	7	9	11	13	1	47
④その他			1				3	3		7
										153

2. 千葉市に望むこと

(1)子どもの医療費薬局負担

①負担をなくす		1	5	4	2	17	23	21	4	77
②現状でよい			2	4	9	7	16	4	2	44
③その他				1	1	1	3	2		8
										129

(2)学校給食の無償化

①対象を拡大する		1	4	2	2	20	31	20	3	83
②現状でよい			1	6	8	4	12	7	3	41
③その他			1	1		1	1	1		5
										129

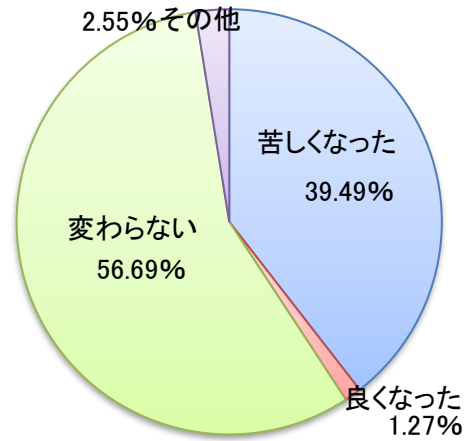
【花見川区盛田地域】

1. コロナ禍でのくらしや対策

(1)前年と比べて

①苦しくなった	39.49%	62
②良くなった	1.27%	2
③変わらない	56.69%	89
④その他	2.55%	4

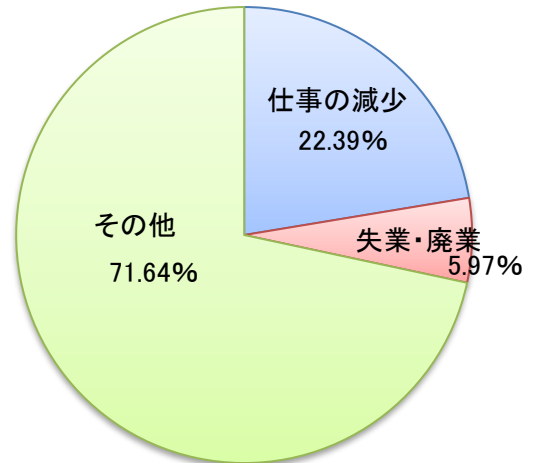
157



(2)苦しくなった理由

①仕事の減少	22.39%	15
②失業・廃業	5.97%	4
③その他	71.64%	48

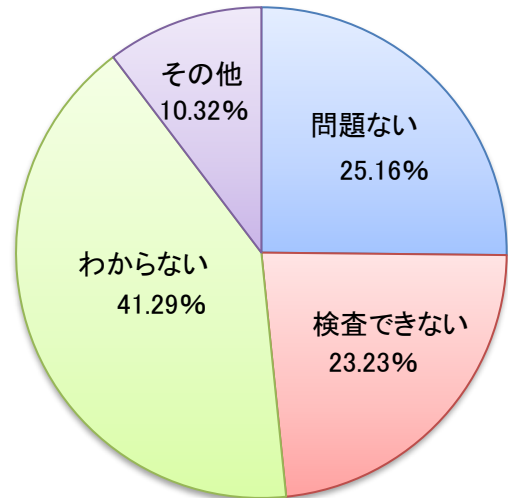
67



(3)PCR検査の評価

①問題ない	25.16%	39
②検査できない	23.23%	36
③わからない	41.29%	64
④その他	10.32%	16

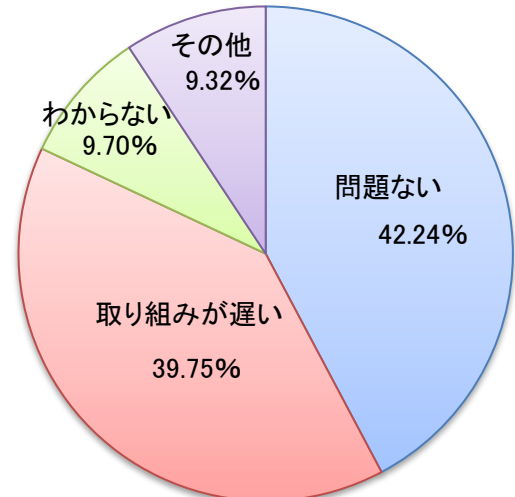
155



(4)ワクチン接種の評価

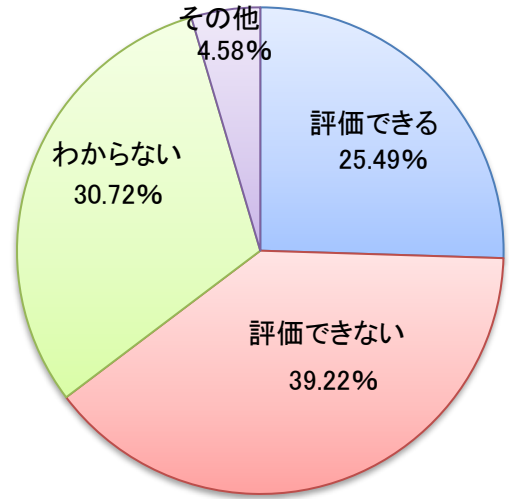
①問題ない	42.24%	68
②取り組みが遅い	39.75%	64
③わからない	8.70%	14
④その他	9.32%	15

161



(5)給付金・支援金の評価

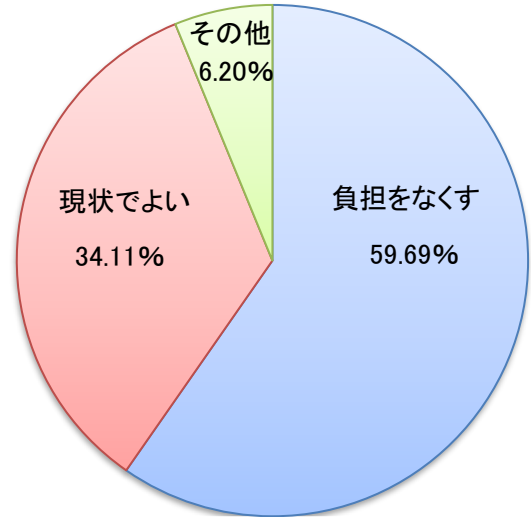
①評価できる	25.49%	39
②評価できない	39.22%	60
③わからない	30.72%	47
④その他	4.58%	7
153		



2. 千葉市に望むこと

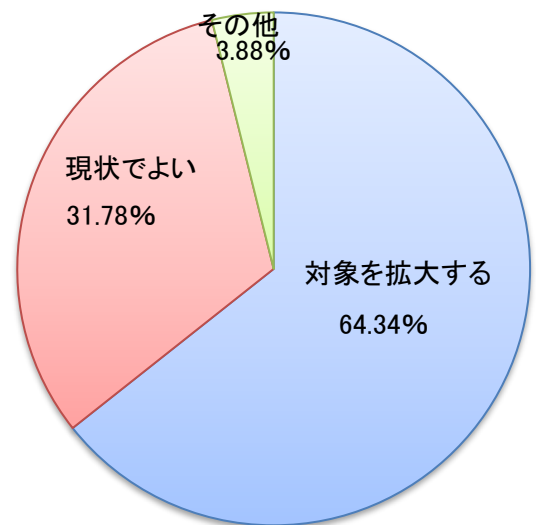
(1)子どもの医療費薬局負担

①負担をなくす	59.69%	77
②現状でよい	34.11%	44
③その他	6.20%	8
129		



(2)学校給食の無償化

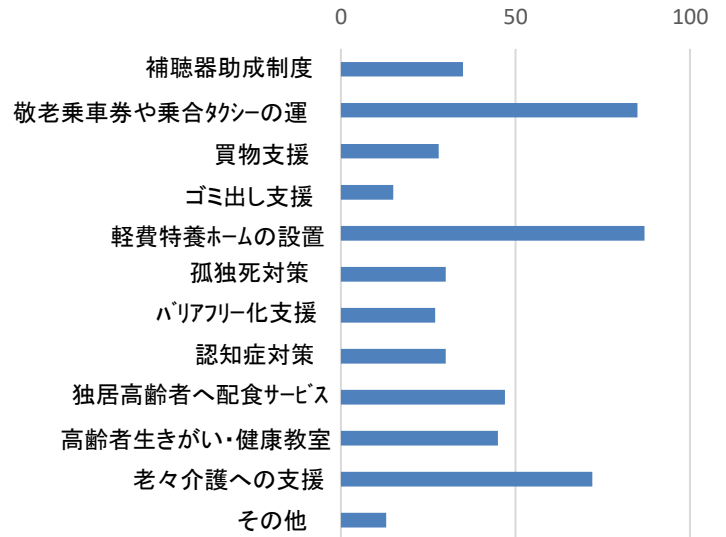
①対象を拡大する	64.34%	83
②現状でよい	31.78%	41
③その他	3.88%	5
129		



(3)高齢化対策

①補聴器助成制度	6.81%	35
②敬老乗車券や乗合タクシーの運行	16.54%	85
③買物支援	5.45%	28
④ゴミ出し支援	2.92%	15
⑤軽費特養ホームの設置	16.93%	87
⑥孤独死対策	5.84%	30
⑦バリアフリー化支援	5.25%	27
⑧認知症対策	5.84%	30
⑨独居高齢者へ配食サービス	9.14%	47
⑩高齢者生きがい・健康教室	8.75%	45
⑪老々介護への支援	14.01%	72
⑫その他	2.53%	13

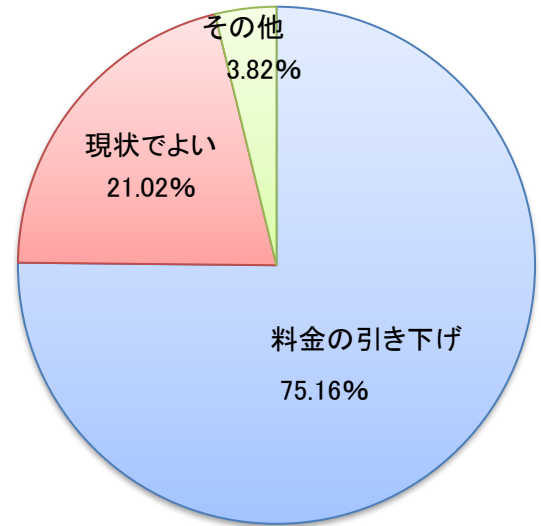
514



(4)国民健康保険・介護保険料

①料金の引き下げ	75.16%	118
②現状でよい	21.02%	33
③その他	3.82%	6

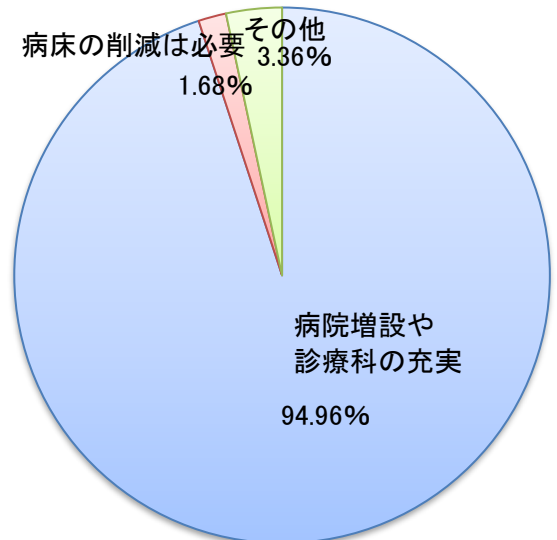
157



(5)公立病院

①病院増設や診療科の拡充	94.96%	113
②病床の削減は必要	1.68%	2
③その他	3.36%	4

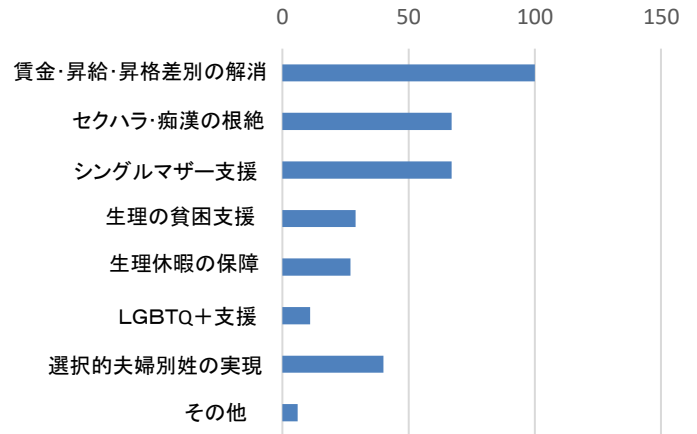
119



(6)ジェンダー平等

①賃金・昇給・昇格差別の解消	28.82%	100
②セクハラ・痴漢の根絶	19.31%	67
③シングルマザー支援	19.31%	67
④生理の貧困支援	8.36%	29
⑤生理休暇の保障	7.78%	27
⑥LGBTQ+支援	3.17%	11
⑦選択的夫婦別姓の実現	11.53%	40
⑧その他	1.73%	6

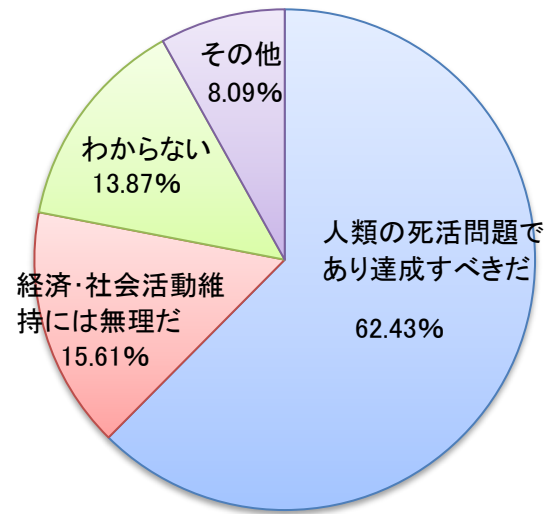
347



(7)気候危機打開へのCO2削減目標

①人類の死活問題であり達成すべき	62.43%	108
②経済・社会活動維持には無理だ	15.61%	27
③わからない	13.87%	24
④その他	8.09%	14

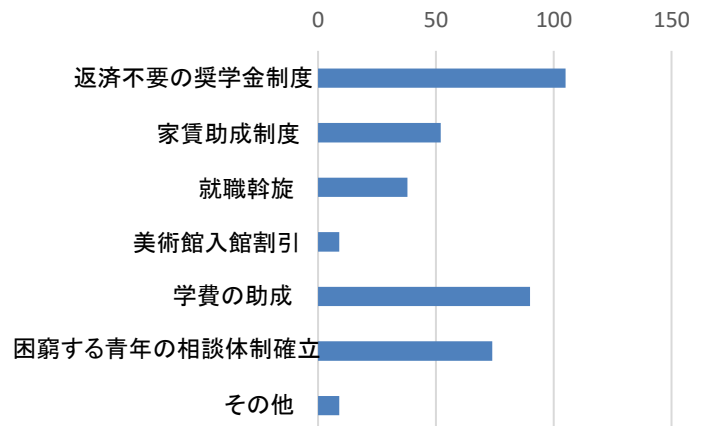
173



(8)若者支援

①返済不要の奨学金制度	27.85%	105
②家賃助成制度	13.79%	52
③就職斡旋	10.08%	38
④美術館入館割引	2.39%	9
⑤学費の助成	23.87%	90
⑥困窮する青年の相談体制確立	19.63%	74
⑦その他	2.39%	9

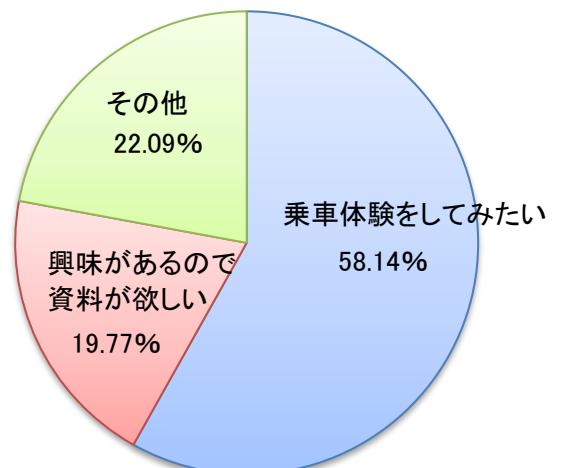
377



グリーンモビリティについて

乗車体験をしてみたい	58.14%	50
興味があるので資料が欲しい	19.77%	17
その他	22.09%	19

86



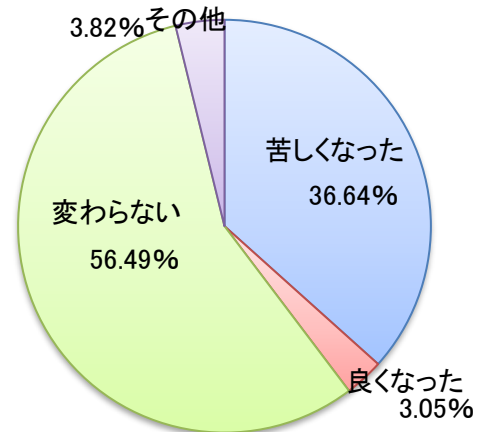
【 稲毛区 】

1. コロナ禍でのくらしや対策

(1)前年と比べて

① 苦しくなった	36.64%	48
② 良くなった	3.05%	4
③ 変わらない	56.49%	74
④ その他	3.82%	5

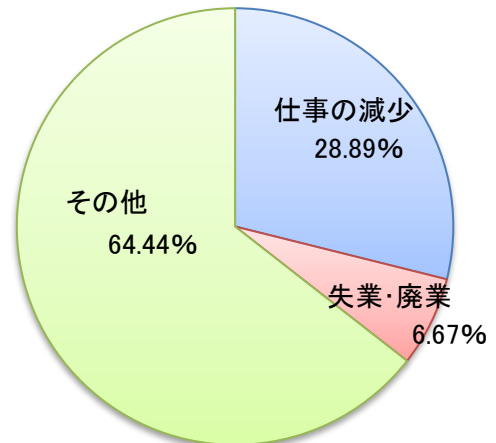
131



(2)苦しくなった理由

① 仕事の減少	28.89%	13
② 失業・廃業	6.67%	3
③ その他	64.44%	29

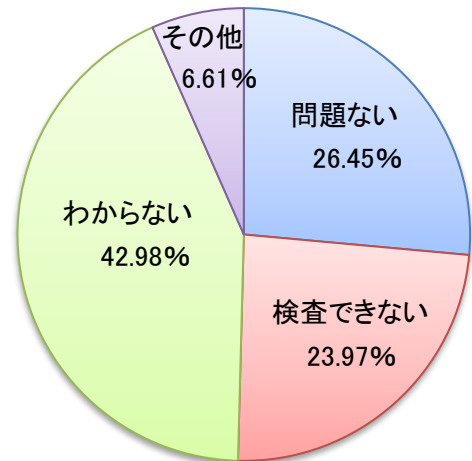
45



(3)PCR検査の評価

① 問題ない	26.45%	32
② 検査できない	23.97%	29
③ わからない	42.98%	52
④ その他	6.61%	8

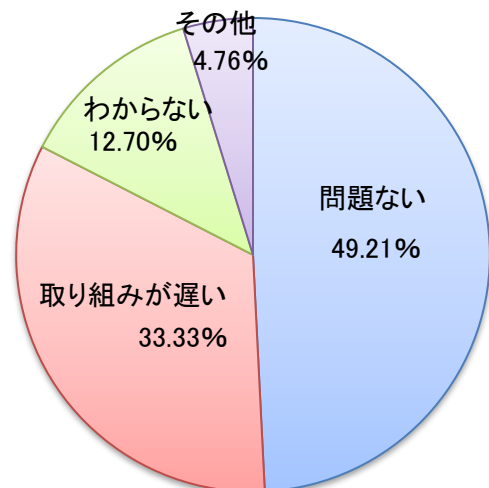
121



(4)ワクチン接種の評価

① 問題ない	49.21%	62
② 取り組みが遅い	33.33%	42
③ わからない	12.70%	16
④ その他	4.76%	6

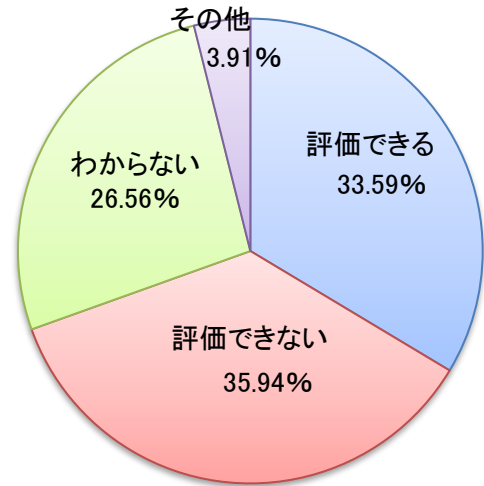
126



(5)給付金・支援金の評価

①評価できる	33.59%	43
②評価できない	35.94%	46
③わからない	26.56%	34
④その他	3.91%	5

128

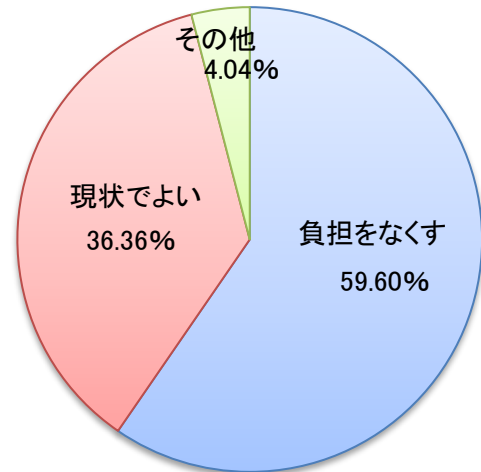


2. 千葉市に望むこと

(1)子どもの医療費薬局負担

①負担をなくす	59.60%	59
②現状でよい	36.36%	36
③その他	4.04%	4

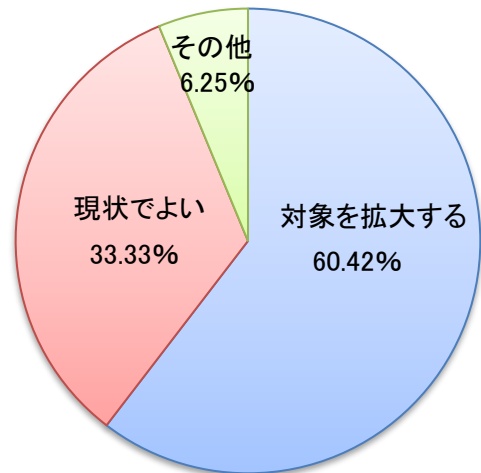
99



(2)学校給食の無償化

①対象を拡大する	60.42%	58
②現状でよい	33.33%	32
③その他	6.25%	6

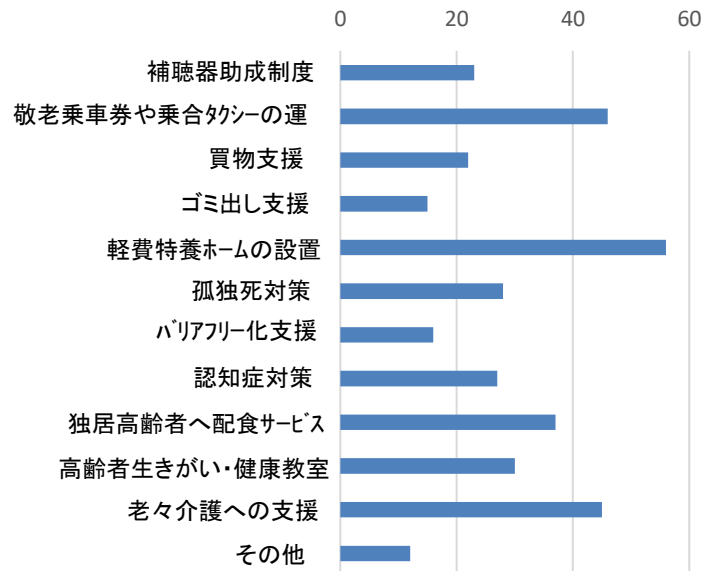
96



(3)高齢化対策

①補聴器助成制度	6.44%	23
②敬老乗車券や乗合タクシーの運行	12.89%	46
③買物支援	6.16%	22
④ゴミ出し支援	4.20%	15
⑤軽費特養ホームの設置	15.69%	56
⑥孤独死対策	7.84%	28
⑦バリアフリー化支援	4.48%	16
⑧認知症対策	7.56%	27
⑨独居高齢者へ配食サービス	10.36%	37
⑩高齢者生きがい・健康教室	8.40%	30
⑪老々介護への支援	12.61%	45
⑫その他	3.36%	12

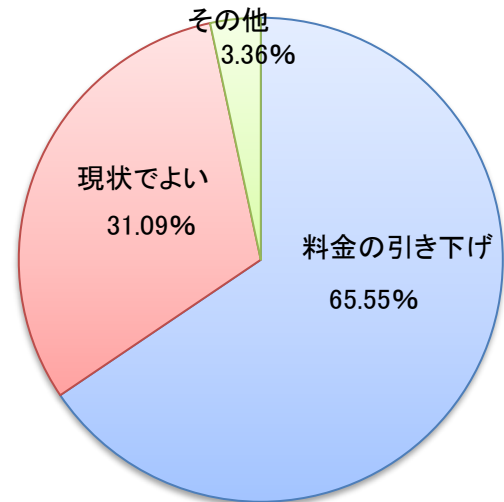
357



(4)国民健康保険・介護保険料

①料金の引き下げ	65.55%	78
②現状でよい	31.09%	37
③その他	3.36%	4

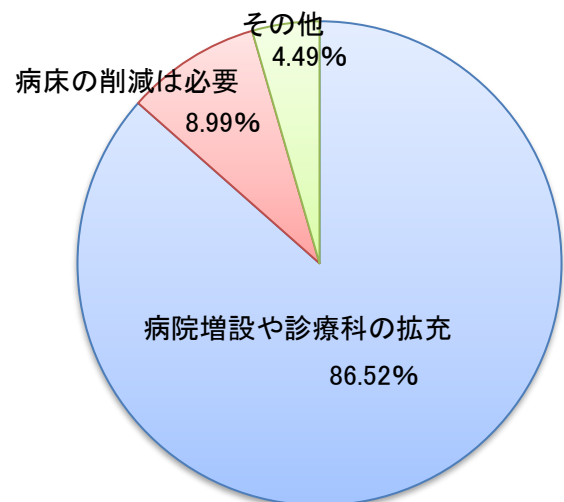
119



(5)公立病院

①病院増設や診療科の拡充	86.52%	77
②病床の削減は必要	8.99%	8
③その他	4.49%	4

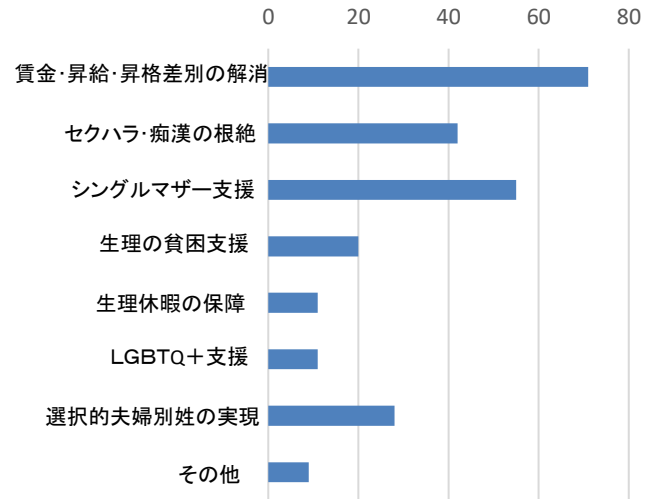
89



(6)ジェンダー平等

①賃金・昇給・昇格差別の解消	28.74%	71
②セクハラ・痴漢の根絶	17.00%	42
③シングルマザー支援	22.27%	55
④生理の貧困支援	8.10%	20
⑤生理休暇の保障	4.45%	11
⑥LGBTQ+支援	4.45%	11
⑦選択的夫婦別姓の実現	11.34%	28
⑧その他	3.64%	9

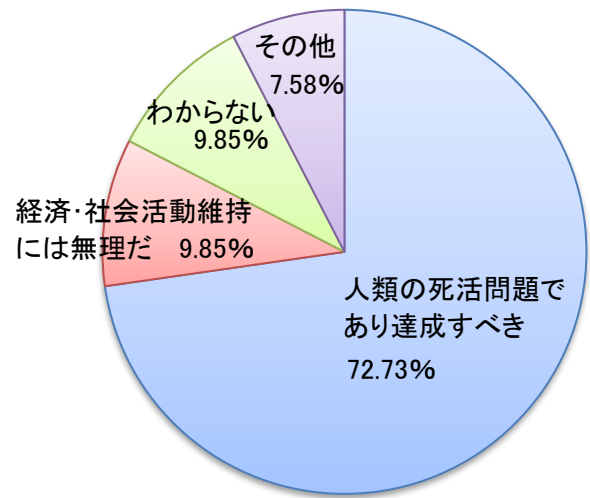
247



(7)気候危機打開へのCO2削減目標

①人類の死活問題であり達成すべき	72.73%	96
②経済・社会活動維持には無理だ	9.85%	13
③わからない	9.85%	13
④その他	7.58%	10

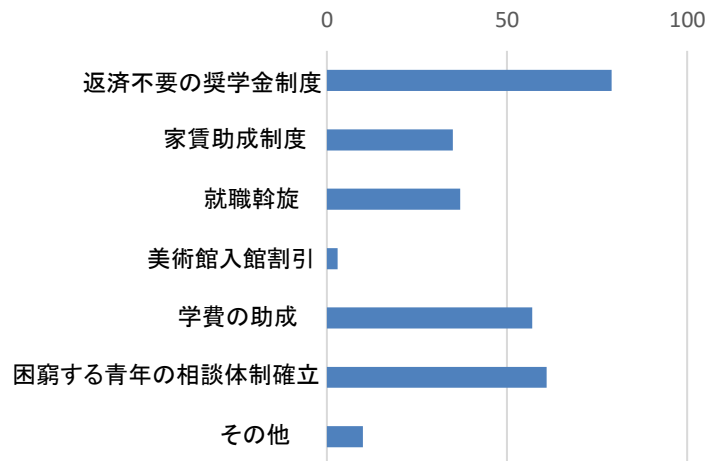
132



(8)若者支援

①返済不要の奨学金制度	28.01%	79
②家賃助成制度	12.41%	35
③就職斡旋	13.12%	37
④美術館入館割引	1.06%	3
⑤学費の助成	20.21%	57
⑥困窮する青年の相談体制確立	21.63%	61
⑦その他	3.55%	10

282



若葉区の住環境向上へ望むもの

①片道400円で買い物や病院に行ける デマンドタクシーの運行	2	4	2	10	14	34	34	2	102
②難聴の高齢者に補聴器購入費用の 補助制度をつくる	1	1	1	7	12	23	26		71
③JR都賀駅東口の四街道方面側にエ レベーター設置	3	4	1	6	5	18	12	1	50
④買い物不便地域へ行政が移動販売 車の運行支援		2	4	7	8	22	25	1	69
⑤みつわ台大通り・みつわ台病院交差 点に右折信号を設置	1	3	3	4	2	18	5		36
⑥通学路安全対策強化へ歩道整備・ガード レール設置・信号機改善・通学路指定増	4	7	4	9	15	37	24	1	101
⑦地震災害に備えて「家具転倒防止金 具」の設置促進		3		6	4	17	17		47
⑧加曾利貝塚入口の国道の交差点に 信号機を設置	1	2	1	2	4	19	12		41
⑨千城台南小学校跡地に移転する若葉 図書館・千城台公民館へのバスルートの新	1			7	2	24	15	1	50
⑩御成街道シャトレーゼ先のアップ ダウン解消と道路の拡幅	2	3	2	6	6	23	14		56
⑪泉自然公園にヤマユリの広場を	1				2	6	7		16
⑫大宮台小学校の跡地は住民参加で利 活用の協議を				2	3	10	6		21
⑬その他	1			2	3	3	2	2	13

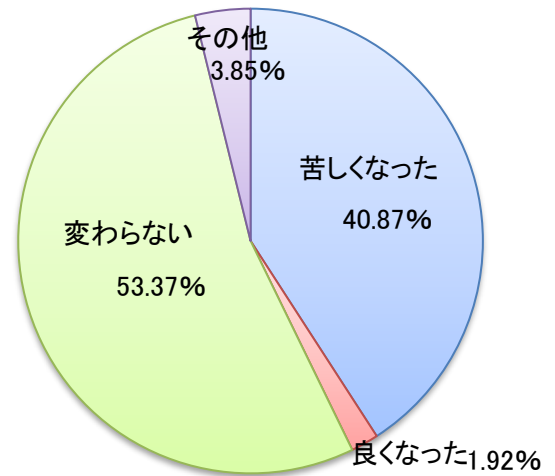
673

【若葉区】

1. コロナ禍でのくらしや対策

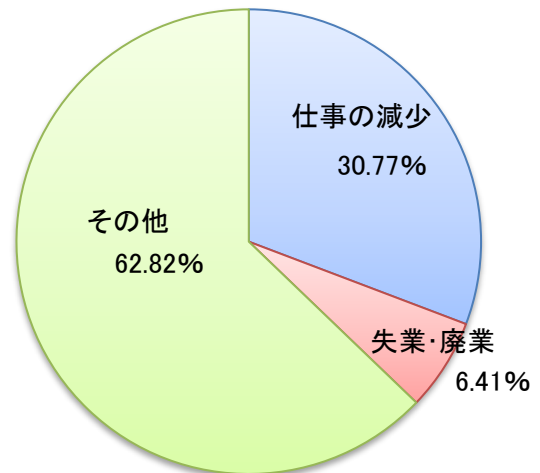
(1)前年と比べて

①苦しくなった	40.87%	85
②良くなった	1.92%	4
③変わらない	53.37%	111
④その他	3.85%	8
208		



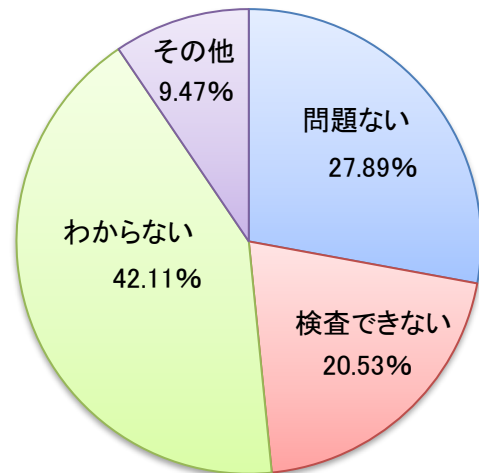
(2)苦しくなった理由

①仕事の減少	30.77%	24
②失業・廃業	6.41%	5
③その他	62.82%	49
78		



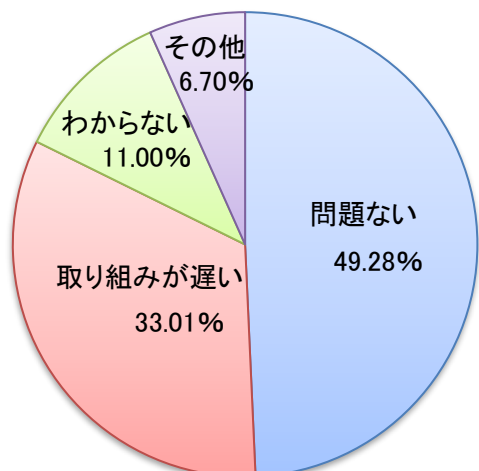
(3)PCR検査の評価

①問題ない	27.89%	53
②検査できない	20.53%	39
③わからない	42.11%	80
④その他	9.47%	18
190		



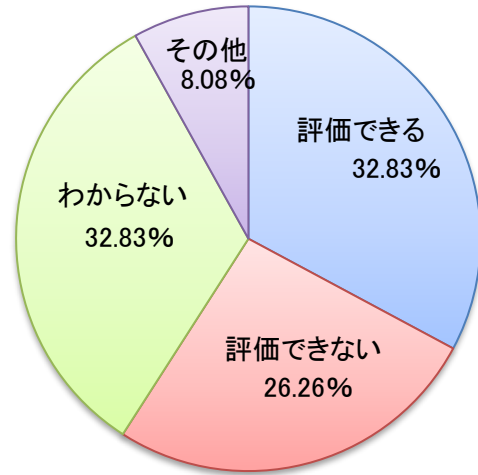
(4)ワクチン接種の評価

①問題ない	49.28%	103
②取り組みが遅い	33.01%	69
③わからない	11.00%	23
④その他	6.70%	14
209		



(5)給付金・支援金の評価

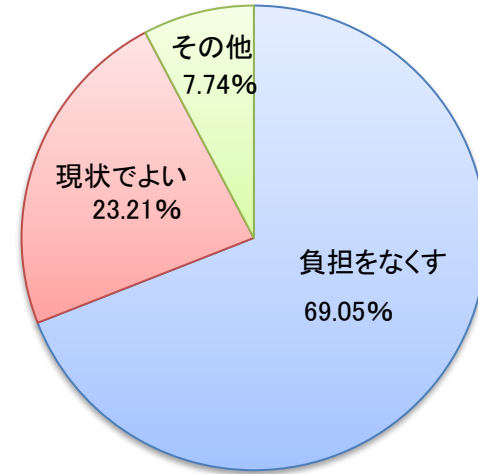
①評価できる	32.83%	65
②評価できない	26.26%	52
③わからない	32.83%	65
④その他	8.08%	16
198		



2. 千葉市に望むこと

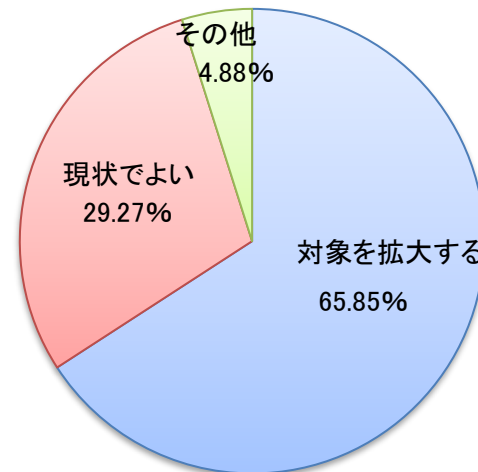
(1)子どもの医療費薬局負担

①負担をなくす	69.05%	116
②現状でよい	23.21%	39
③その他	7.74%	13
168		



(2)学校給食の無償化

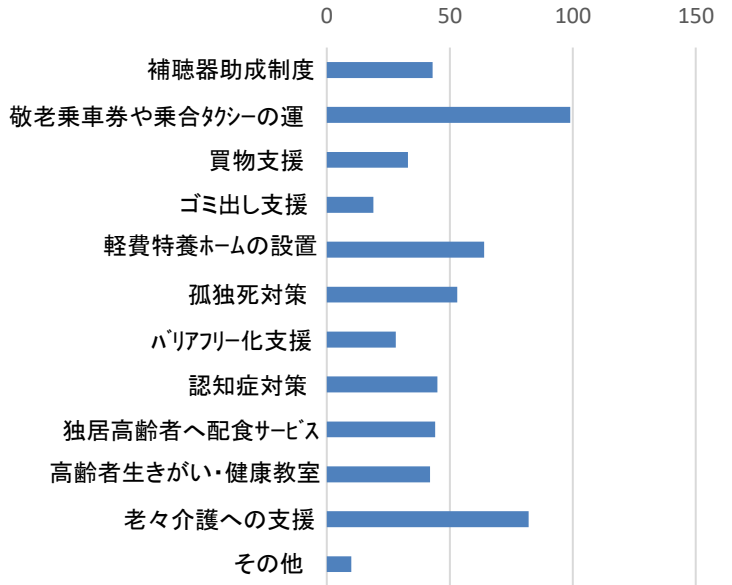
①対象を拡大する	65.85%	108
②現状でよい	29.27%	48
③その他	4.88%	8
164		



(3)高齢化対策

①補聴器助成制度	7.65%	43
②敬老乗車券や乗合タクシーの運行	17.62%	99
③買物支援	5.87%	33
④ゴミ出し支援	3.38%	19
⑤軽費特養ホームの設置	11.39%	64
⑥孤独死対策	9.43%	53
⑦バリアフリー化支援	4.98%	28
⑧認知症対策	8.01%	45
⑨独居高齢者へ配食サービス	7.83%	44
⑩高齢者生きがい・健康教室	7.47%	42
⑪老々介護への支援	14.59%	82
⑫その他	1.78%	10

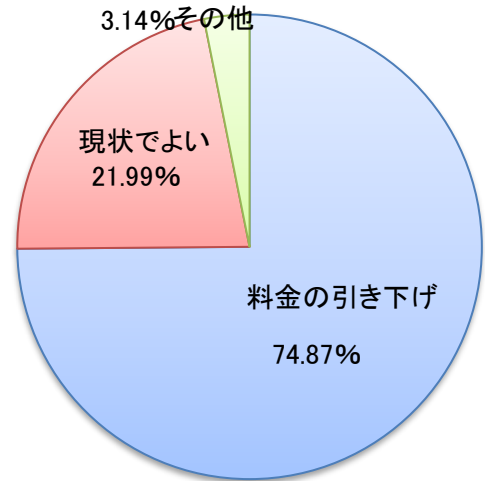
562



(4)国民健康保険・介護保険料

①料金の引き下げ	74.87%	143
②現状でよい	21.99%	42
③その他	3.14%	6

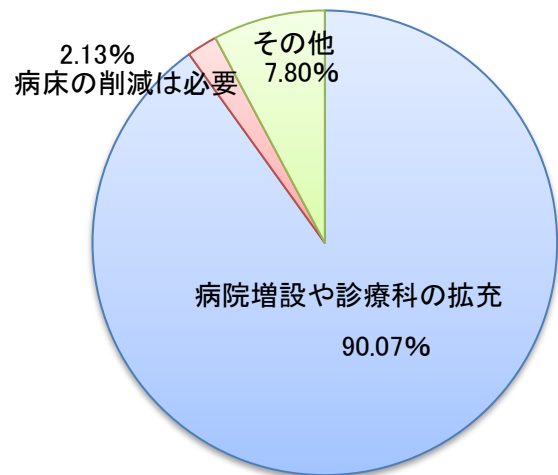
191



(5)公立病院

①病院増設や診療科の拡充	90.07%	127
②病床の削減は必要	2.13%	3
③その他	7.80%	11

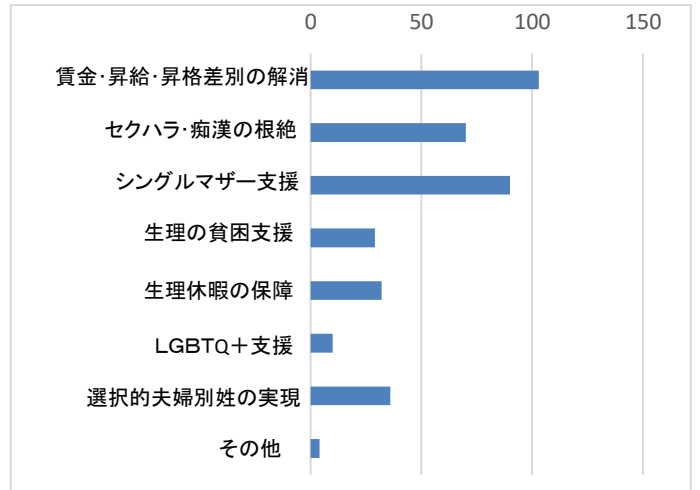
141



(6)ジェンダー平等

①賃金・昇給・昇格差別の解消	27.54%	103
②セクハラ・痴漢の根絶	18.72%	70
③シングルマザー支援	24.06%	90
④生理の貧困支援	7.75%	29
⑤生理休暇の保障	8.56%	32
⑥LGBTQ+支援	2.67%	10
⑦選択的夫婦別姓の実現	9.63%	36
⑧その他	1.07%	4

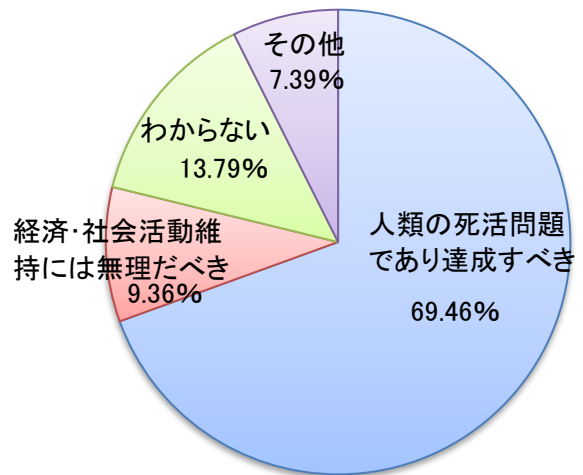
374



(7)気候危機打開へのCO2削減目標

①人類の死活問題であり達成すべき	69.46%	141
②経済・社会活動維持には無理だ	9.36%	19
③わからない	13.79%	28
④その他	7.39%	15

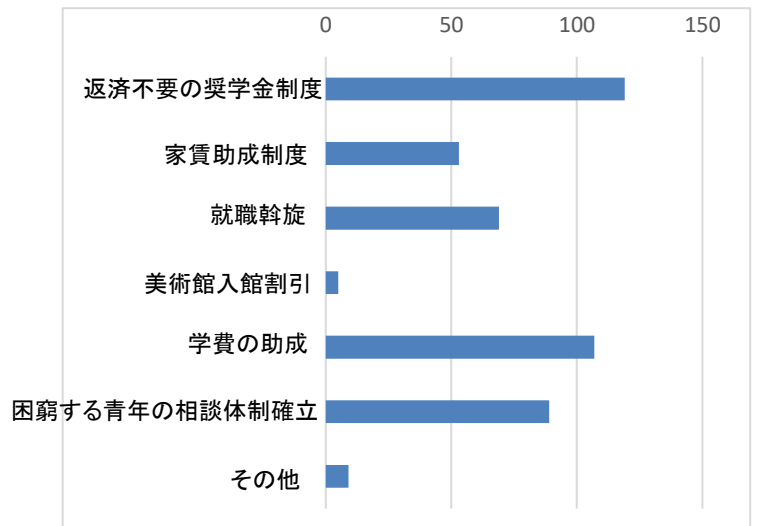
203



(8)若者支援

①返済不要の奨学金制度	26.39%	119
②家賃助成制度	11.75%	53
③就職斡旋	15.30%	69
④美術館入館割引	1.11%	5
⑤学費の助成	23.73%	107
⑥困窮する青年の相談体制確立	19.73%	89
⑦その他	2.00%	9

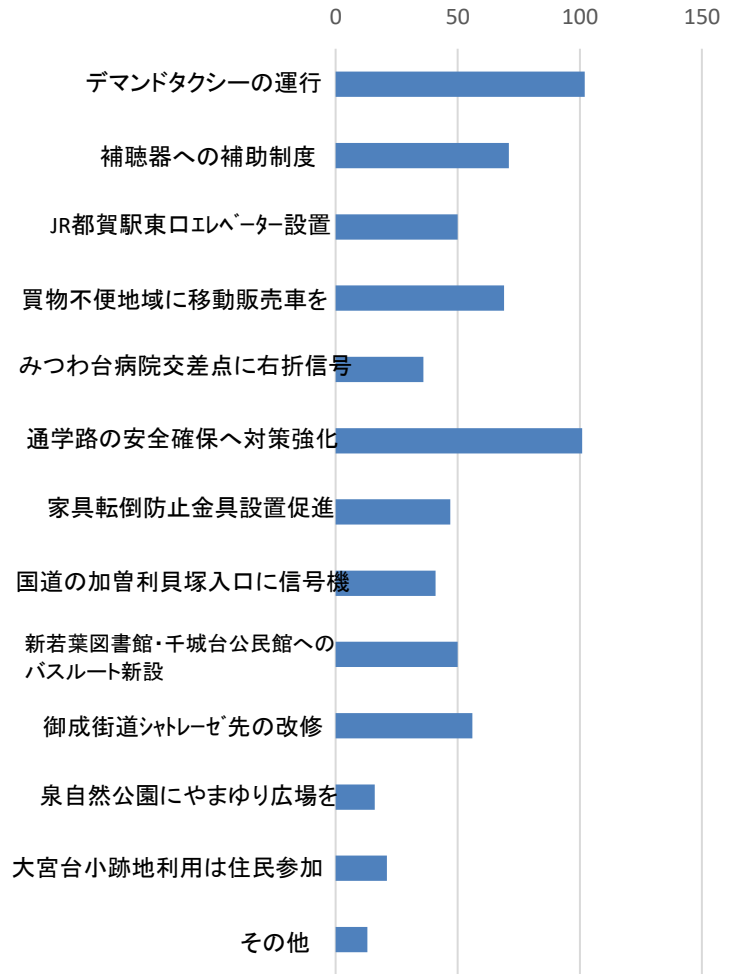
451



若葉区の住環境向上へ望むもの

片道400円で買い物や病院に行けるデマンドタクシーの運行	15.16%	102
難聴の高齢者に補聴器購入費用の補助制度をつくる	10.55%	71
JR都賀駅東口の四街道方面側にエレベーター設置	7.43%	50
買い物不便地域へ行政が移動販売車の運行支援	10.25%	69
みつわ台大通り・みつわ台病院交差点に右折信号を設置	5.35%	36
通学路安全対策強化へ歩道整備・ガードレール設置・信号機改善・通学路指定増	15.01%	101
地震災害に備えて「家具転倒防止金具」の設置促進	6.98%	47
加曽利貝塚入口の国道の交差点に信号機を設置	6.09%	41
千城台南小学校跡地に移転する若葉図書館・千城台公民館へのバスルートの新設	7.43%	50
御成街道シャトレゼ先のアップダウン解消と道路の拡幅	8.32%	56
泉自然公園にヤマユリの広場を	2.38%	16
大宮台小学校の跡地は住民参加で利活用の協議を	3.12%	21
その他	1.93%	13

673



緑区の課題解決に望むもの

緑区公立病院の整備		4	10	15	24	18	35	15	1	122
子育て支援・発達障害支援センターの整備		4	13	6	7	8	6	4	1	49
避難所施設となる防災センターの整備		2	10	9	14	13	14	4	1	67
大網街道バイパス道路(越智町土気町線)の整備		5	10	14	14	11	20	6	3	83
大網街道バイパス道路(塩田町誉田町線)の整備		5	14	12	14	8	16	6	2	77
コミュニティバスやデマンドタクシーの運行			7	13	14	15	29	9		87
JR外房線・京葉線の増発や終電時間の繰り下げ	2	6	5	13	14	11	17	2	1	71
京成千原線の運賃値下げ	1	4	6	13	16	12	10	4	2	68
鎌取駅の改札の増設や駅前ロータリーの改良	1	6	2	11	6	7	9	7		49
誉田駅前線・駅前南口ロータリーの整備			9	12	8	2	19	4		54
土気駅北口道路と土気小学校入口交差点の改良		1	3	11	8	12	10	9		54
昭和の森の活性化		2	3	8	9	6	8	6	1	43
緑区文化ホールの整備			1	5	8	6	15	8		43
その他		3		3	3	2	1			12

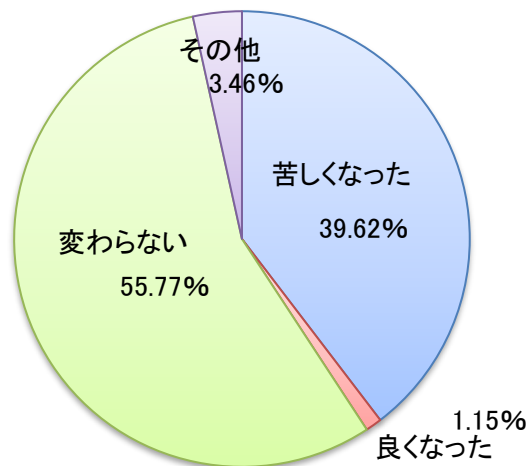
879

【 緑 区 】

1. コロナ禍でのくらしや対策

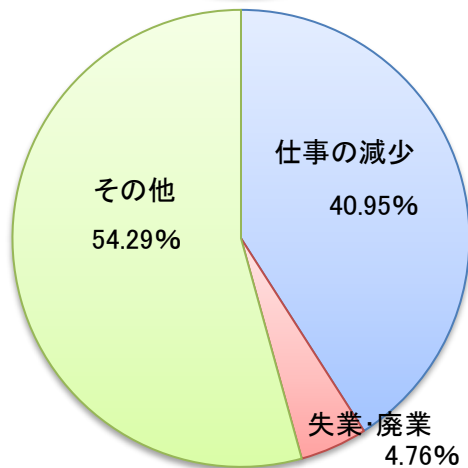
(1)前年と比べて

①苦しくなった	39.62%	103
②良くなった	1.15%	3
③変わらない	55.77%	145
④その他	3.46%	9
		260



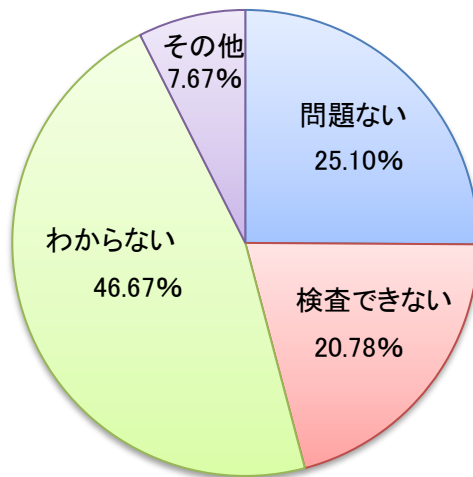
(2) 苦しくなった理由

①仕事の減少	40.95%	43
②失業・廃業	4.76%	5
③その他	54.29%	57
		105



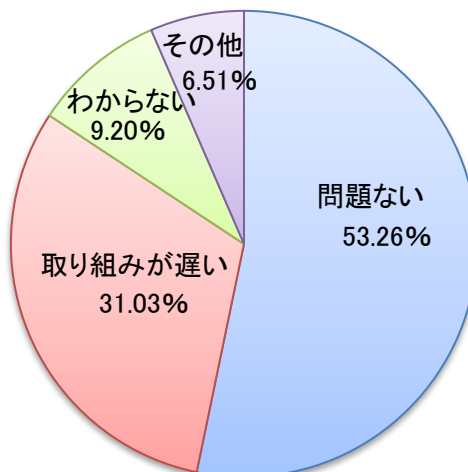
(3)PCR検査の評価

①問題ない	25.10%	64
②検査できない	20.78%	53
③わからない	46.67%	119
④その他	7.45%	19
		255



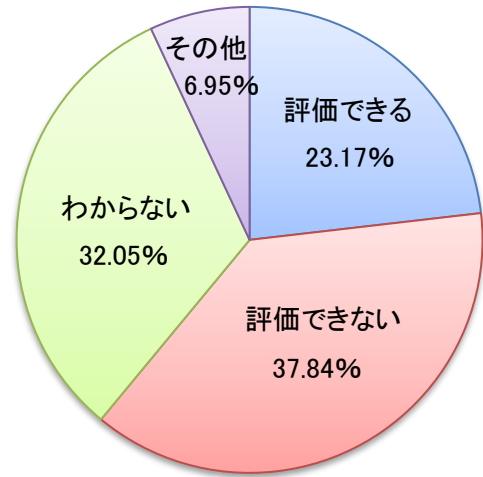
(4)ワクチン接種の評価

①問題ない	53.26%	139
②取り組みが遅い	31.03%	81
③わからない	9.20%	24
④その他	6.51%	17
		261



(5)給付金・支援金の評価

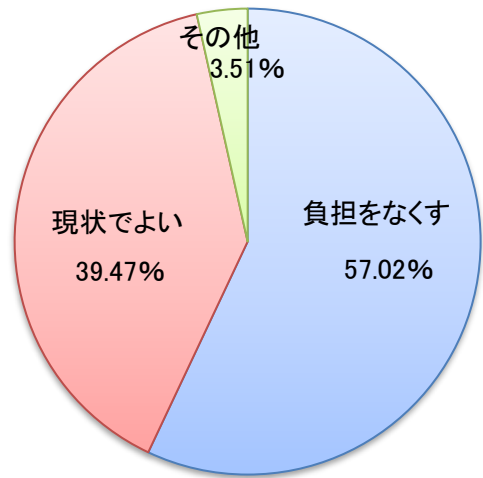
①評価できる	23.17%	60
②評価できない	37.84%	98
③わからない	32.05%	83
④その他	6.95%	18
		259



2. 千葉市に望むこと

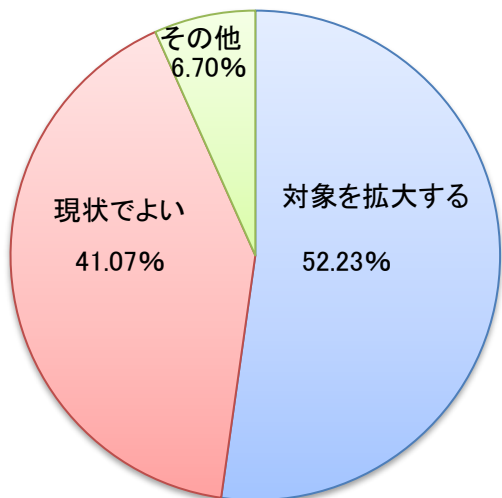
(1)子どもの医療費薬局負担

①負担をなくす	57.02%	130
②現状でよい	39.47%	90
③その他	3.51%	8
		228



(2)学校給食の無償化

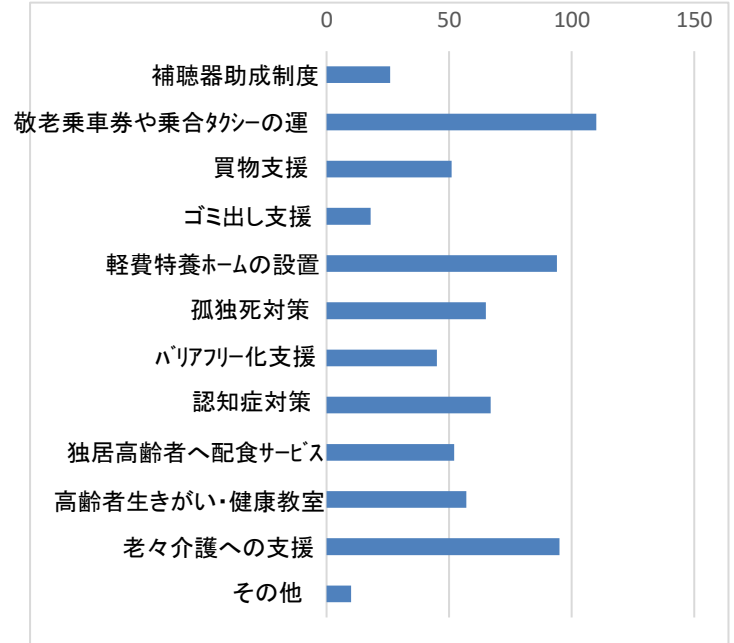
①対象を拡大する	52.23%	117
②現状でよい	41.07%	92
③その他	6.70%	15
		224



(3)高齢化対策

①補聴器助成制度	3.77%	26
②敬老乗車券や乗合タクシーの運行	15.94%	110
③買物支援	7.39%	51
④ゴミ出し支援	2.61%	18
⑤軽費特養ホームの設置	13.62%	94
⑥孤独死対策	9.42%	65
⑦バリアフリー化支援	6.52%	45
⑧認知症対策	9.71%	67
⑨独居高齢者へ配食サービス	7.54%	52
⑩高齢者生きがい・健康教室	8.26%	57
⑪老々介護への支援	13.77%	95
⑫その他	1.45%	10

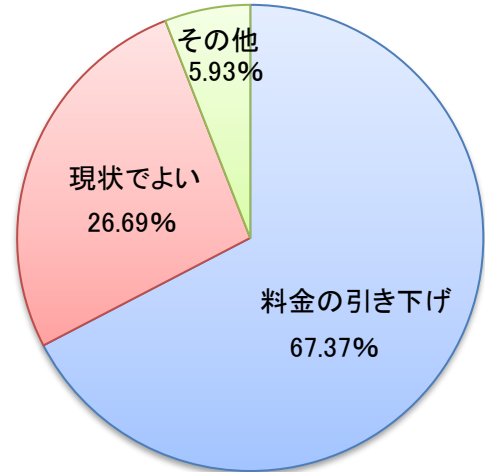
690



(4)国民健康保険・介護保険料

①料金の引き下げ	67.37%	159
②現状でよい	26.69%	63
③その他	5.93%	14

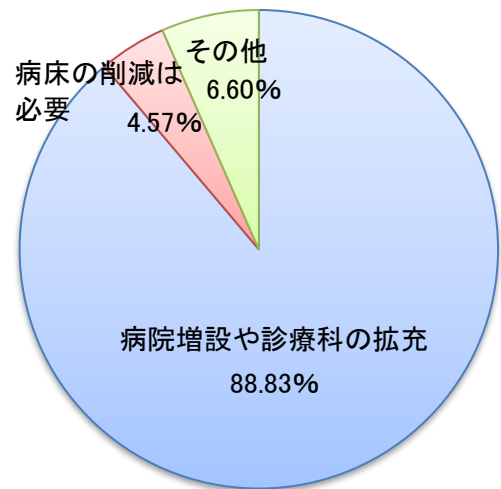
236



(5)公立病院

①病院増設や診療科の拡充	88.83%	175
②病床の削減は必要	4.57%	9
③その他	6.60%	13

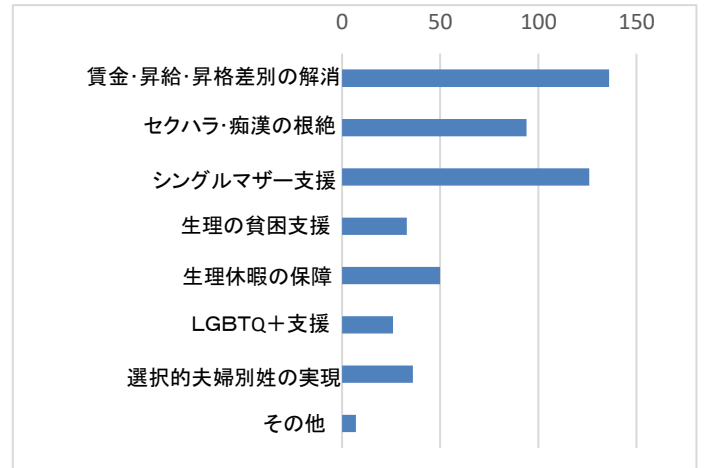
197



(6)ジェンダー平等

①賃金・昇給・昇格差別の解消	26.77%	136
②セクハラ・痴漢の根絶	18.50%	94
③シングルマザー支援	24.80%	126
④生理の貧困支援	6.50%	33
⑤生理休暇の保障	9.84%	50
⑥LGBTQ+支援	5.12%	26
⑦選択的夫婦別姓の実現	7.09%	36
⑧その他	1.38%	7

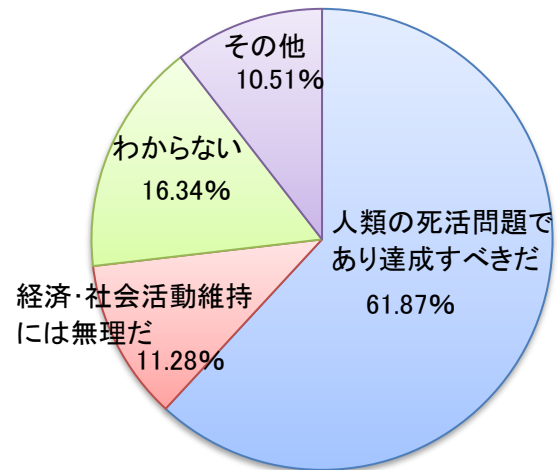
508



(7)気候危機打開へのCO2削減目標

①人類の死活問題であり達成すべき	61.87%	159
②経済・社会活動維持には無理だ	11.28%	29
③わからない	16.34%	42
④その他	10.51%	27

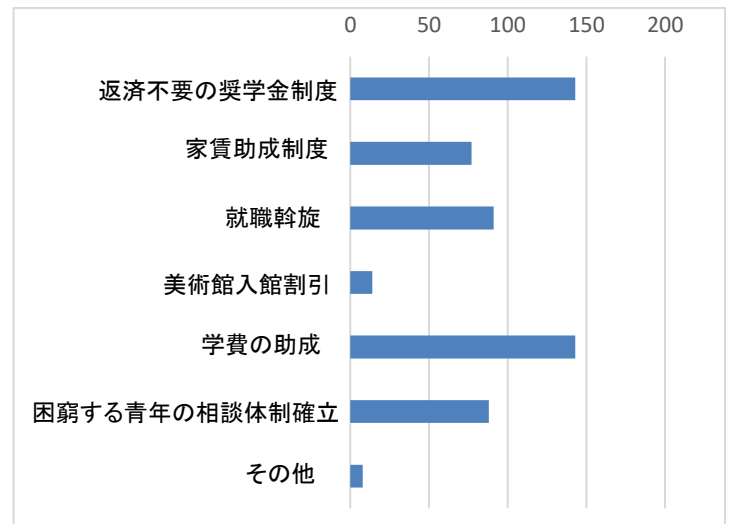
257



(8)若者支援

①返済不要の奨学金制度	25.35%	143
②家賃助成制度	13.65%	77
③就職斡旋	16.13%	91
④美術館入館割引	2.48%	14
⑤学費の助成	25.35%	143
⑥困窮する青年の相談体制確立	15.60%	88
⑦その他	1.42%	8

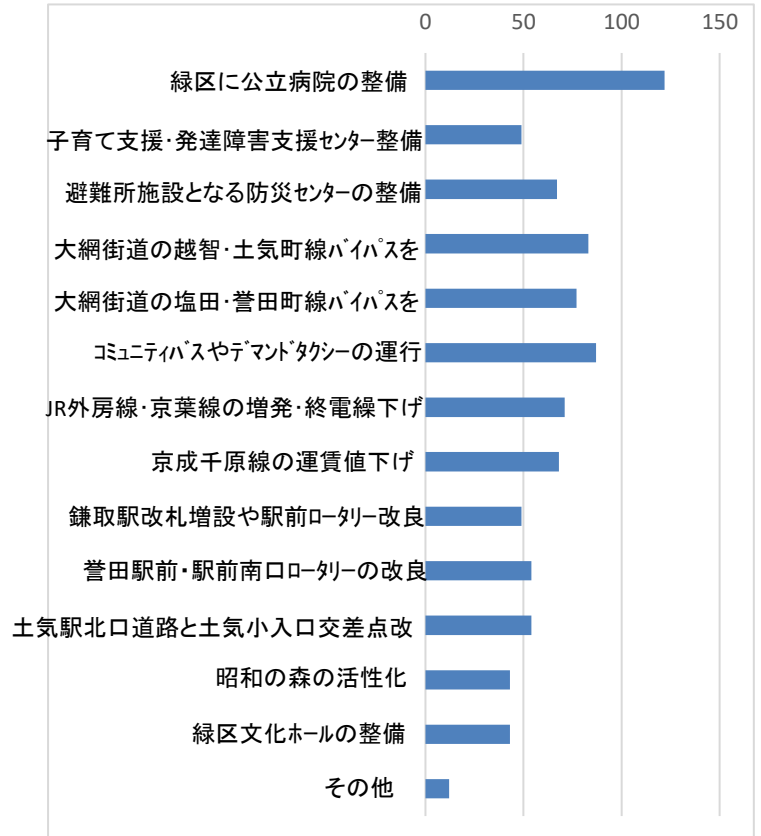
564



緑区の課題解決に望むもの

緑区公立病院の整備	13.88%	122
子育て支援・発達障害支援センターの整備	5.57%	49
避難所施設となる防災センターの整備	7.62%	67
大網街道バイパス道路(越智町土気町線)の整備	9.44%	83
大網街道バイパス道路(塩田町誉田町線)の整備	8.76%	77
コミュニティバスやデマンドタクシーの運行	9.90%	87
JR外房線・京葉線の増発や終電時間の繰り下げ	8.08%	71
京成千原線の運賃値下げ	7.74%	68
鎌取駅の改札の増設や駅前ロータリーの改良	5.57%	49
誉田駅前・駅前南口ロータリーの整備	6.14%	54
土気駅北口道路と土気小学校入口交差点の改良	6.14%	54
昭和の森の活性化	4.89%	43
緑区文化ホールの整備	4.89%	43
その他	1.37%	12

879



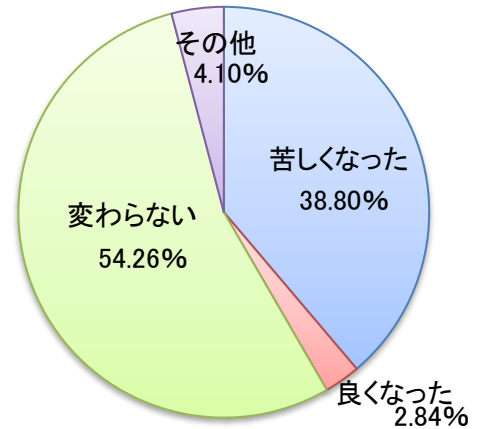
【美浜区】

1. コロナ禍でのくらしや対策

(1)前年と比べて

①苦しくなった	38.80%	123
②良くなった	2.84%	9
③変わらない	54.26%	172
④その他	4.10%	13

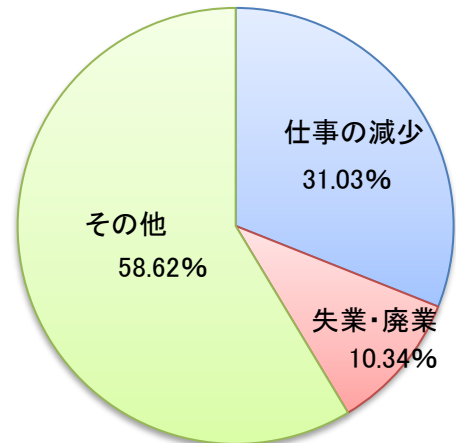
317



(2)苦しくなった理由

①仕事の減少	31.03%	36
②失業・廃業	10.34%	12
③その他	58.62%	68

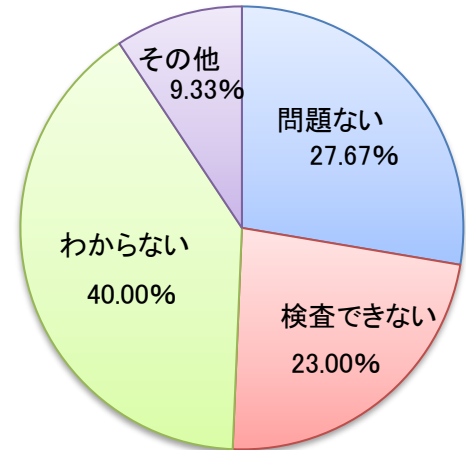
116



(3)PCR検査の評価

①問題ない	27.67%	83
②検査できない	23.00%	69
③わからない	40.00%	120
④その他	9.33%	28

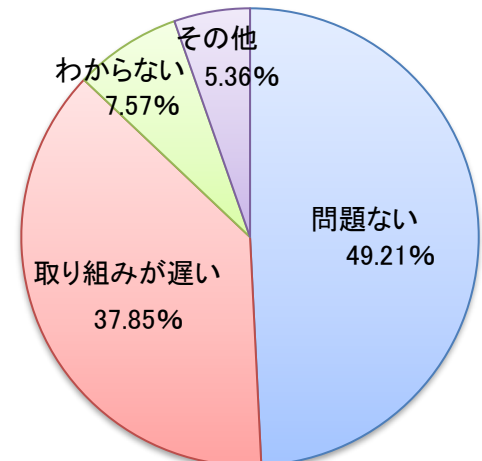
300



(4)ワクチン接種の評価

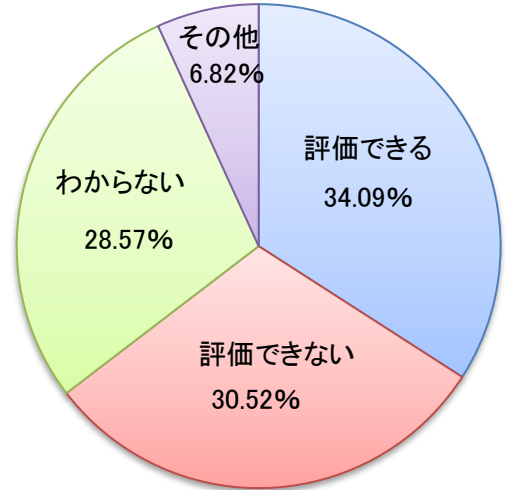
①問題ない	49.21%	156
②取り組みが遅い	37.85%	120
③わからない	7.57%	24
④その他	5.36%	17

317



(5)給付金・支援金の評価

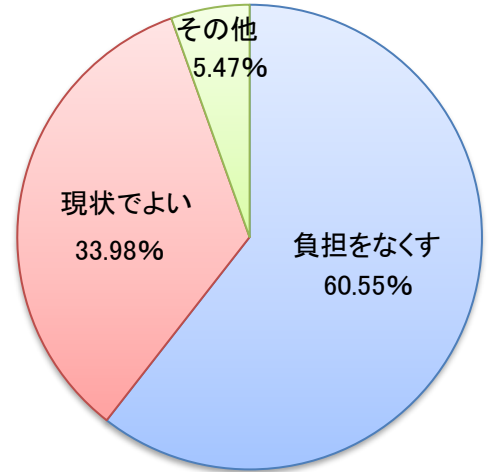
①評価できる	34.09%	105
②評価できない	30.52%	94
③わからない	28.57%	88
④その他	6.82%	21
308		



2. 千葉市に望むこと

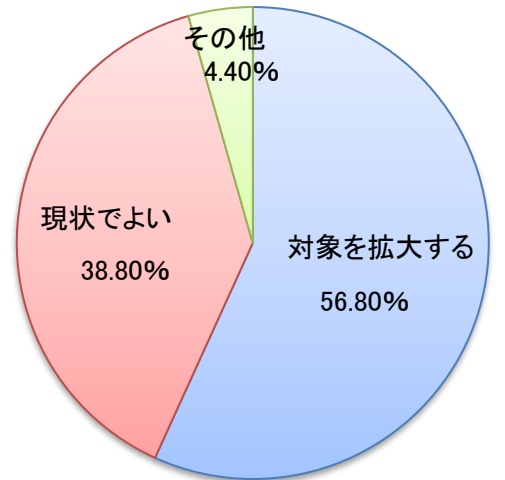
(1)子どもの医療費薬局負担

①負担をなくす	60.55%	155
②現状でよい	33.98%	87
③その他	5.47%	14
256		



(2)学校給食の無償化

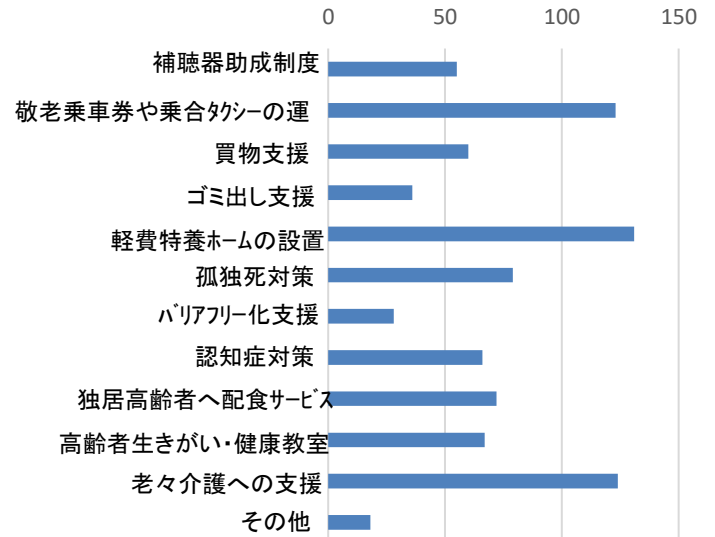
①対象を拡大する	56.80%	142
②現状でよい	38.80%	97
③その他	4.40%	11
250		



(3)高齢化対策

①補聴器助成制度	6.40%	55
②敬老乗車券や乗合タクシーの運行	14.32%	123
③買物支援	6.98%	60
④ゴミ出し支援	4.19%	36
⑤軽費特養ホームの設置	15.25%	131
⑥孤独死対策	9.20%	79
⑦バリアフリー化支援	3.26%	28
⑧認知症対策	7.68%	66
⑨独居高齢者へ配食サービス	8.38%	72
⑩高齢者生きがい・健康教室	7.80%	67
⑪老々介護への支援	14.44%	124
⑫その他	2.10%	18

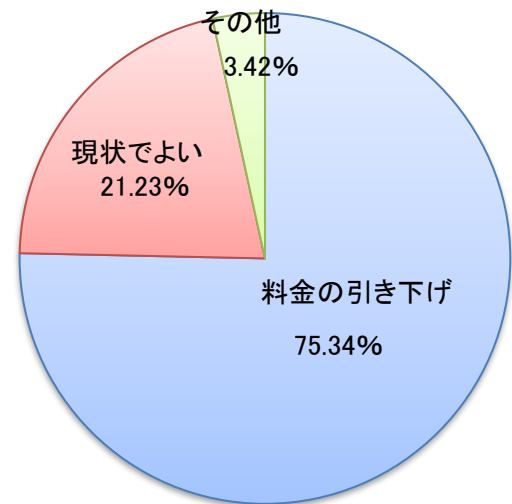
859



(4)国民健康保険・介護保険料

①料金の引き下げ	75.34%	220
②現状でよい	21.23%	62
③その他	3.42%	10

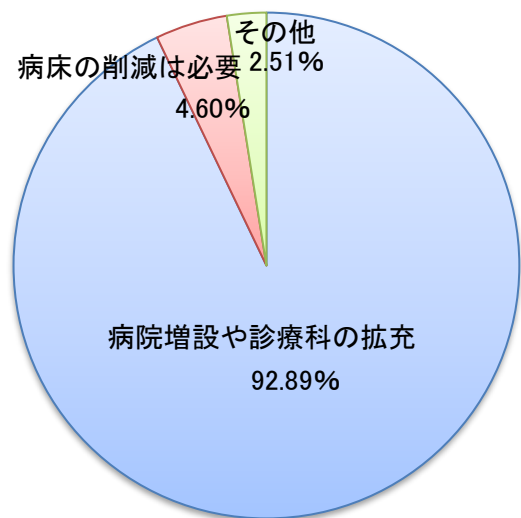
292



(5)公立病院

①病院増設や診療科の拡充	92.89%	222
②病床の削減は必要	4.60%	11
③その他	2.51%	6

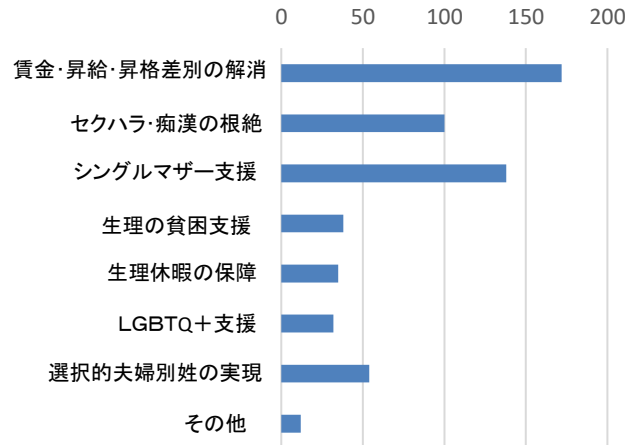
239



(6)ジェンダー平等

①賃金・昇給・昇格差別の解消	29.60%	172
②セクハラ・痴漢の根絶	17.21%	100
③シングルマザー支援	23.75%	138
④生理の貧困支援	6.54%	38
⑤生理休暇の保障	6.02%	35
⑥LGBTQ+支援	5.51%	32
⑦選択的夫婦別姓の実現	9.29%	54
⑧その他	2.07%	12

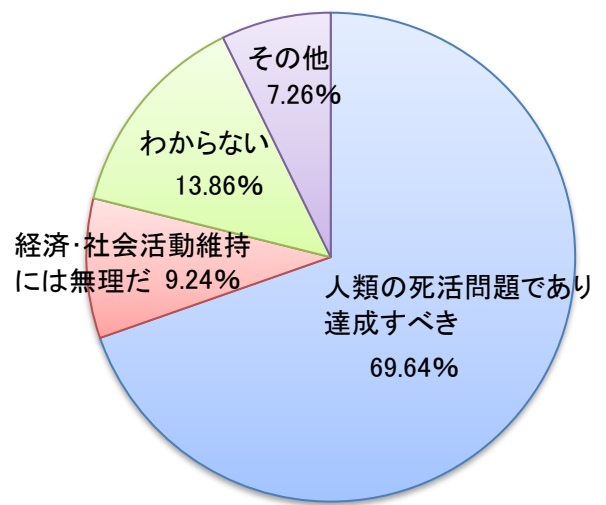
581



(7)気候危機打開へのCO2削減目標

①人類の死活問題であり達成すべき	69.64%	211
②経済・社会活動維持には無理だ	9.24%	28
③わからない	13.86%	42
④その他	7.26%	22

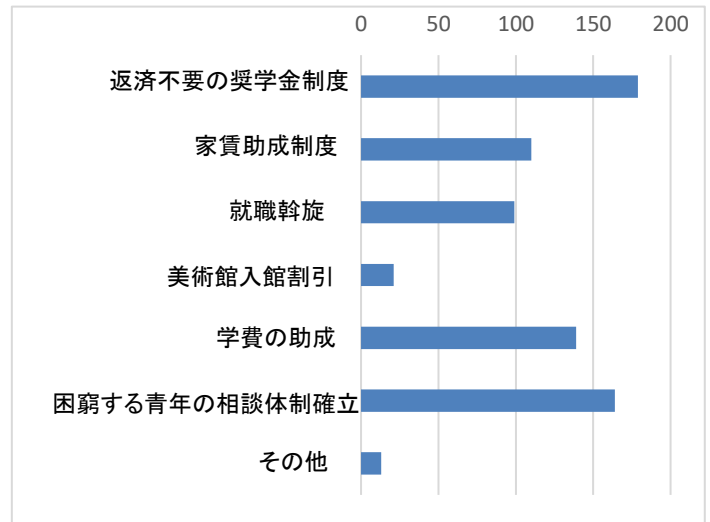
303



(8)若者支援

①返済不要の奨学金制度	24.69%	179
②家賃助成制度	15.17%	110
③就職斡旋	13.66%	99
④美術館入館割引	2.90%	21
⑤学費の助成	19.17%	139
⑥困窮する青年の相談体制確立	22.62%	164
⑦その他	1.79%	13

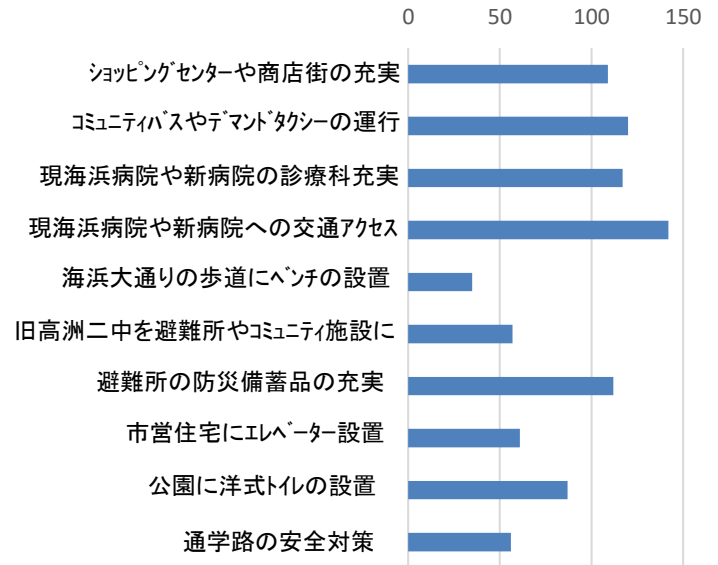
725



美浜区が抱える課題の解決を望むもの

「買物難民・弱者」対策として現ショッピングセンターや商店街の充実	19.82%	109
コミュニティバスやデマンドタクシーの運行による移動支援	21.82%	120
現海浜病院や新病院の診療科充実	21.27%	117
現海浜病院や新病院への交通アクセス	25.82%	142
海浜大通りの歩道にベンチの設置促進	6.36%	35
旧高洲第二中学校を災害対策やコミュニティ、スポーツのための施設として活用	10.36%	57
避難所(学校等)の防災備蓄倉庫の内容充実	20.36%	112
市営住宅へのエレベーター設置	11.09%	61
身近な公園(市所有)へのトイレ設置とトイレの洋式化	15.82%	87
区内の通学路の安全対策	10.18%	56

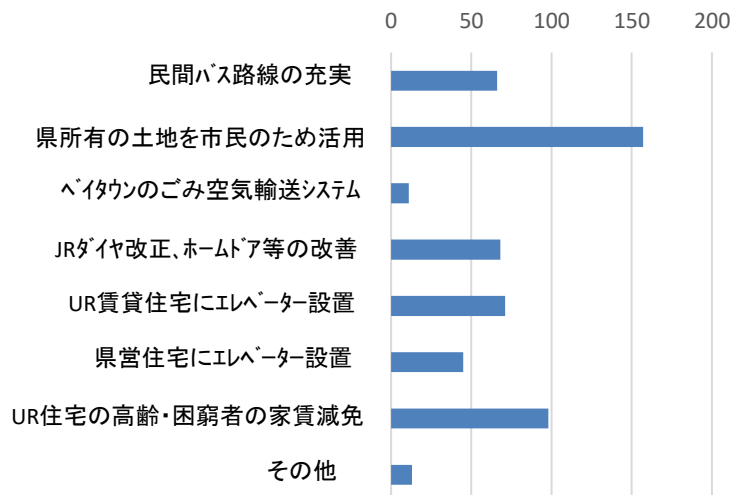
550



国や県、民間等への要望

区内の民間バス路線の充実	12.48%	66
千葉県企業局が所有する土地を市民・県民のために活用	29.68%	157
幕張ベイタウンにおける廃棄物(ごみ)空気輸送システムのあり方	2.08%	11
JRのダイヤ改正、ホームドアなど駅の設備に関する改善	12.85%	68
UR賃貸住宅へのエレベーター設置	13.42%	71
県営住宅へのエレベーター設置	8.51%	45
UR賃貸住宅における高齢者や生活困窮者への家賃減免	18.53%	98
その他	2.46%	13

529



【千葉市】

10代	20代	30代	40代	50代	60代	70代	80才以上	不明	区全体
-----	-----	-----	-----	-----	-----	-----	-------	----	-----

1. コロナ禍でのくらしや対策

(1)前年と比べて

①苦しくなった	2	27	37	50	75	81	148	97	25	542
②良くなった	0	3	5	9	2	3	5	3	2	32
③変わらない	3	26	56	68	91	110	245	144	26	769
④その他	0	0	1	5	4	7	14	13	1	45
	5	56	99	132	172	201	412	257	54	1388
	0.36%	4.03%	7.13%	9.51%	12.39%	14.48%	29.68%	18.52%	3.89%	

(2)苦しくなった理由

①仕事の減少	1	14	14	20	35	30	40	12	10	176
②失業・廃業	0	2	1	7	11	11	7	5	4	48
③その他	1	10	26	27	34	41	99	68	11	317
	2	26	41	54	80	82	146	85	25	541
	0.37%	4.81%	7.58%	9.98%	14.79%	15.16%	26.99%	15.71%	4.62%	

(3)PCR検査の評価

①問題ない	1	20	31	42	43	50	104	65	18	374
②検査できない	0	9	19	20	30	47	100	43	6	274
③わからない	4	24	40	55	76	81	156	106	16	558
④その他	0	1	10	12	17	21	27	20	6	114
	5	54	100	129	166	199	387	234	46	1320
	0.38%	4.09%	7.58%	9.77%	12.58%	15.08%	29.32%	17.73%	3.48%	

(4)ワクチン接種の評価

①問題ない	1	25	49	71	80	96	202	146	23	693
②取り組みが遅い	3	13	25	23	57	75	167	94	14	471
③わからない	1	14	18	26	17	12	29	20	6	143
④その他	0	3	7	10	15	15	21	9	5	85
	5	55	99	130	169	198	419	269	48	1392
	0.36%	3.95%	7.11%	9.34%	12.14%	14.22%	30.10%	19.32%	3.45%	

(5)給付金・支援金の評価

①評価できる	0	9	31	38	36	51	134	92	24	415
②評価できない	2	24	33	48	57	71	131	72	10	448
③わからない	3	21	30	34	64	62	111	74	8	407
④その他	0	2	7	9	11	12	33	11	7	92
	5	56	101	129	168	196	409	249	49	1362
	0.37%	4.11%	7.42%	9.47%	12.33%	14.39%	30.03%	18.28%	3.60%	

2. 千葉市に望むこと

(1)子どもの医療費薬局負担

①負担をなくす	2	38	62	71	69	107	204	121	22	696
②現状でよい	2	15	31	48	68	60	93	55	14	386
③その他	0	1	5	6	8	5	25	10	6	66
	4	54	98	125	145	172	322	186	42	1148
	0.35%	4.70%	8.54%	10.89%	12.63%	14.98%	28.05%	16.20%	3.66%	

(2)学校給食の無償化

①対象を拡大する	2	34	65	64	64	104	201	106	20	660
②現状でよい	3	16	26	49	69	56	106	64	14	403
③その他	0	3	6	11	8	7	18	8	6	67
	5	53	97	124	141	167	325	178	40	1130
	0.44%	4.69%	8.58%	10.97%	12.48%	14.78%	28.76%	15.75%	3.54%	

(3)高齢化対策

①補聴器助成制度	0	2	12	13	21	27	72	74	5	226
②敬老乗車券や乗合タクシーの運行	1	11	21	37	61	71	195	168	19	584
③買物支援	1	15	17	30	34	49	74	47	11	278
④ゴミ出し支援	0	5	8	7	20	23	43	32	4	142
⑤軽費特養ホームの設置	1	6	27	36	68	92	196	98	23	547
⑥孤独死対策	1	20	37	36	48	44	89	52	15	342
⑦バリアフリー化支援	2	13	16	15	24	22	53	30	5	180
⑧認知症対策	2	14	33	30	38	46	88	54	9	314
⑨独居高齢者へ配食サービス	0	13	11	26	39	52	114	65	7	327
⑩高齢者生きがい・健康教室	0	9	14	24	31	45	94	69	10	296
⑪老々介護への支援	1	15	43	44	67	84	163	106	15	538
⑫その他	0	1	4	11	13	6	26	21	3	85
	9	124	243	309	464	561	1207	816	126	3859
	0.23%	3.21%	6.30%	8.01%	12.02%	14.54%	31.28%	21.15%	3.27%	

(4)国民健康保険・介護保険料

①料金の引き下げ	3	43	61	79	99	138	280	175	30	908
②現状でよい	1	10	27	34	52	43	90	62	10	329
③その他	0	2	7	7	5	10	10	8	3	52
	4	55	95	120	156	191	380	245	43	1289
	0.31%	4.27%	7.37%	9.31%	12.10%	14.82%	29.48%	19.01%	3.34%	

(5)公立病院

①病院増設や診療科の拡充	3	30	59	76	107	139	286	181	23	904
②病床の削減は必要	0	5	5	9	10	2	10	5	2	48
③その他	0	5	11	10	6	5	9	6	1	53
	3	40	75	95	123	146	305	192	26	1005
	0.003	0.0398	0.0746	0.0945	0.1224	0.1453	0.3035	0.191	0.0259	

(6)ジェンダー平等

①賃金・昇給・昇格差別の解消	3	30	61	76	85	117	233	126	19	750
②セクハラ・痴漢の根絶	1	18	35	45	69	75	148	91	14	496
③シングルマザー支援	1	28	39	53	73	102	194	105	17	612
④生理の貧困支援	1	14	23	16	33	26	62	29	6	210
⑤生理休暇の保障	2	25	27	17	20	16	56	39	3	205
⑥LGBTQ+支援	1	9	15	16	12	22	26	12	6	119
⑦選択的夫婦別姓の実現	0	7	19	30	29	53	72	38	9	257
⑧その他	0	3	4	7	10	7	15	4	1	51
	1	19	38	53	51	82	113	54	16	2700
	0.0004	0.007	0.0141	0.0196	0.0189	0.0304	0.0419	0.02	0.0059	

(7)気候危機打開へのCO2削減目標

①入類の死活問題であり達成すべき	4	37	44	69	87	132	312	201	28	914
②経済・社会活動維持には無理だ	0	2	21	26	20	27	33	13	5	147
③わからない	1	8	20	19	36	26	45	35	5	195
④その他	0	5	13	13	23	21	29	7	10	121
	1	15	54	58	79	74	107	55	20	1377
	0.0007	0.0109	0.0392	0.0421	0.0574	0.0537	0.0777	0.0399	0.0145	

(8)若者支援

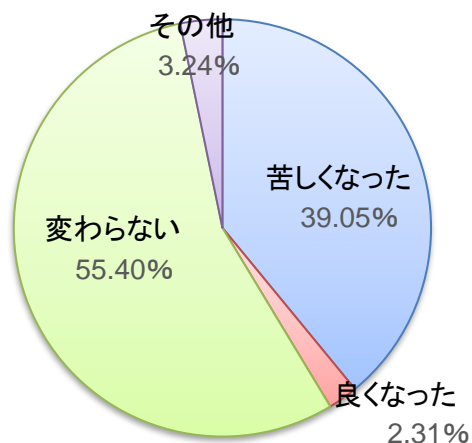
①返済不要の奨学金制度	4	33	63	73	93	113	247	155	23	804
②家賃助成制度	2	30	49	39	51	54	106	82	14	427
③就職斡旋	0	16	25	42	57	72	132	79	12	435
④美術館入館割引	0	3	3	10	11	7	18	17	1	70
⑤学費の助成	5	40	69	82	81	95	208	125	19	724
⑥困窮する青年の相談体制確立	0	13	24	48	64	102	223	117	19	610
⑦その他	0	3	4	11	11	4	15	12	1	61
	5	56	97	141	156	201	446	254	39	3131
	0.0016	0.0179	0.031	0.045	0.0498	0.0642	0.1424	0.0811	0.0125	

千葉市

1. コロナ禍でのくらしや対策

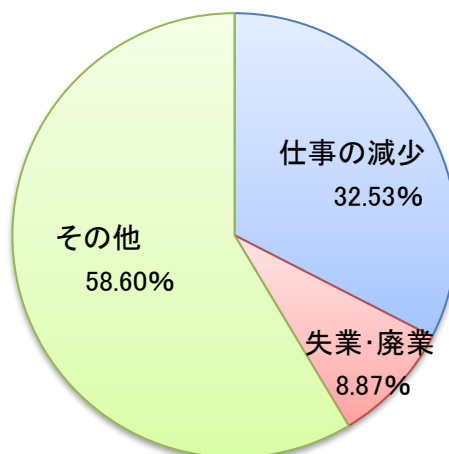
(1)前年と比べて

①苦しくなった	39.05%	542
②良くなった	2.31%	32
③変わらない	55.40%	769
④その他	3.24%	45
		1388



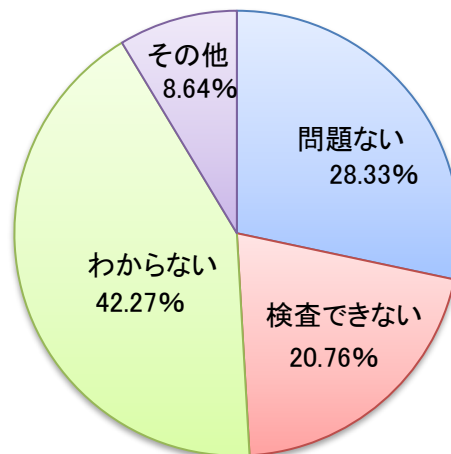
(2)苦しくなった理由

①仕事の減少	32.53%	176
②失業・廃業	8.87%	48
③その他	58.60%	317
		541



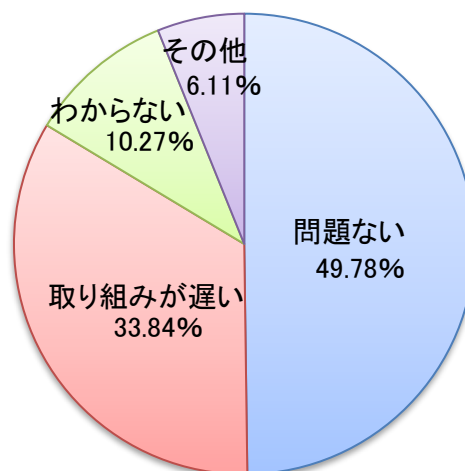
(3)PCR検査の評価

①問題ない	28.33%	374
②検査できない	20.76%	274
③わからない	42.27%	558
④その他	8.64%	114
		1320



(4)ワクチン接種の評価

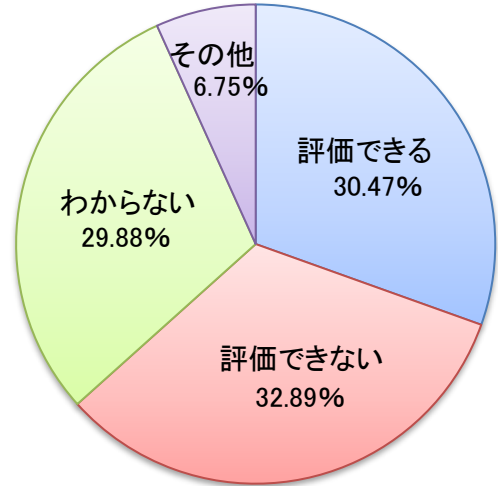
①問題ない	49.78%	693
②取り組みが遅い	33.84%	471
③わからない	10.27%	143
④その他	6.11%	85
		1392



(5)給付金・支援金の評価

①評価できる	30.47%	415
②評価できない	32.89%	448
③わからない	29.88%	407
④その他	6.75%	92

1362

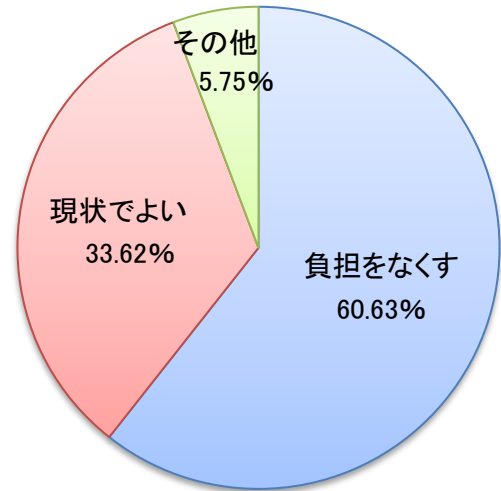


2. 千葉市に望むこと

(1)子どもの医療費薬局負担

①負担をなくす	60.63%	696
②現状でよい	33.62%	386
③その他	5.75%	66

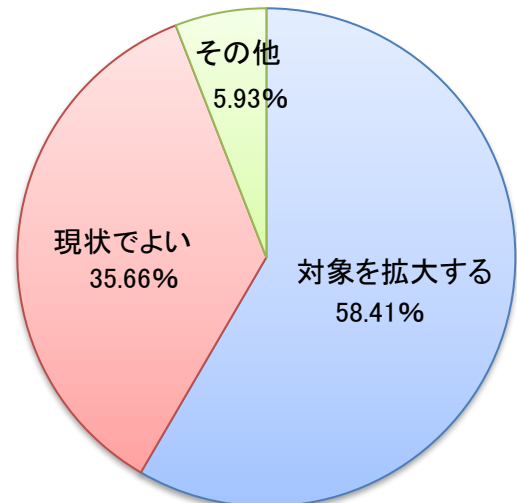
1148



(2)学校給食の無償化

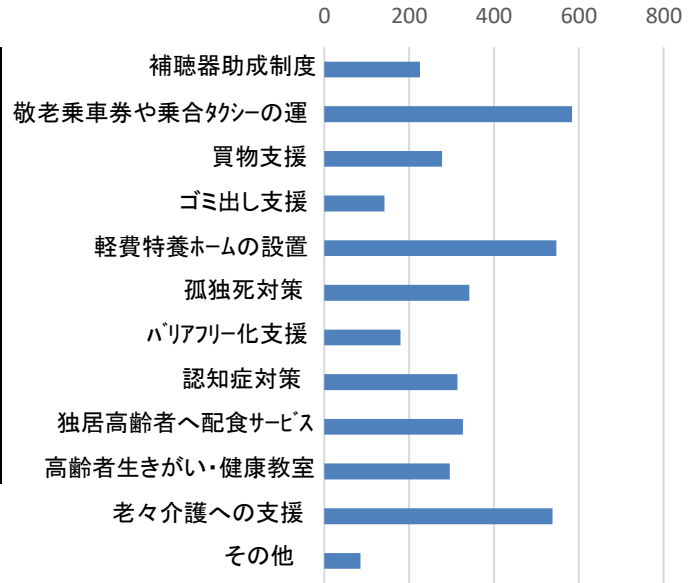
①対象を拡大する	58.41%	660
②現状でよい	35.66%	403
③その他	5.93%	67

1130



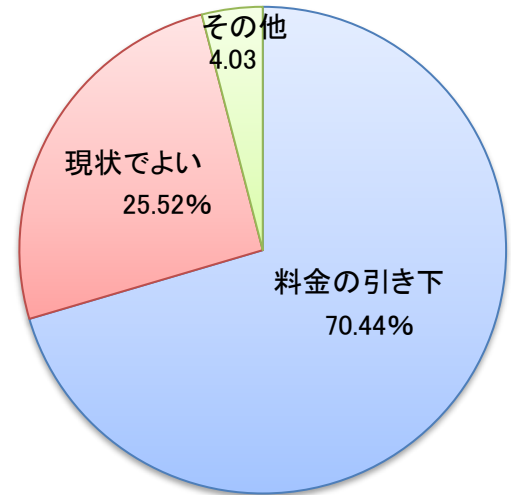
(3)高齢化対策

①補聴器助成制度	5.86%	226
②敬老乗車券や乗合タクシーの運行	15.13%	584
③買物支援	7.20%	278
④ゴミ出し支援	3.68%	142
⑤軽費特養ホームの設置	14.17%	547
⑥孤独死対策	8.86%	342
⑦バリアフリー化支援	4.66%	180
⑧認知症対策	8.14%	314
⑨独居高齢者へ配食サービス	8.47%	327
⑩高齢者生きがい・健康教室	7.67%	296
⑪老々介護への支援	13.94%	538
⑫その他	2.20%	85
		3859



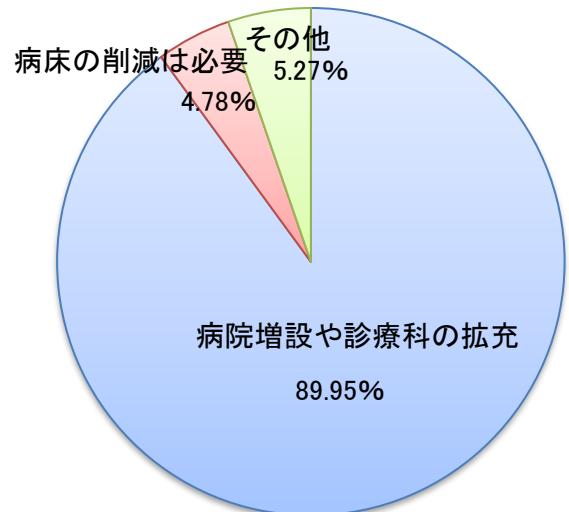
(4)国民健康保険・介護保険料

①料金の引き下げ	70.44%	908
②現状でよい	25.52%	329
③その他	4.03%	52
		1289



(5)公立病院

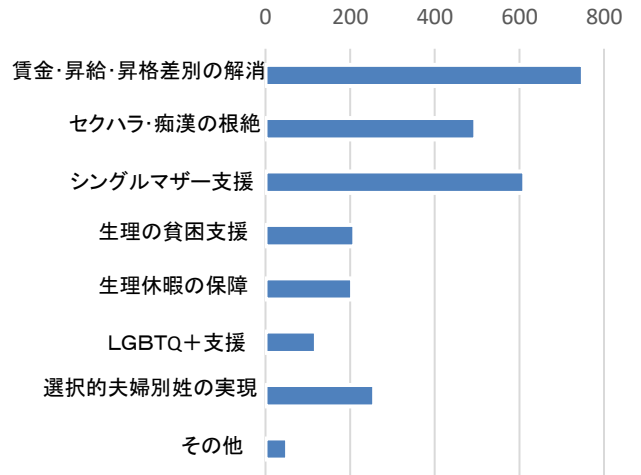
①病院増設や診療科の拡充	89.95%	904
②病床の削減は必要	4.78%	48
③その他	5.27%	53
		1005



(6)ジェンダー平等

①賃金・昇給・昇格差別の解消	27.78%	750
②セクハラ・痴漢の根絶	18.37%	496
③シングルマザー支援	22.67%	612
④生理の貧困支援	7.78%	210
⑤生理休暇の保障	7.59%	205
⑥LGBTQ+支援	4.41%	119
⑦選択的夫婦別姓の実現	9.52%	257
⑧その他	1.89%	51

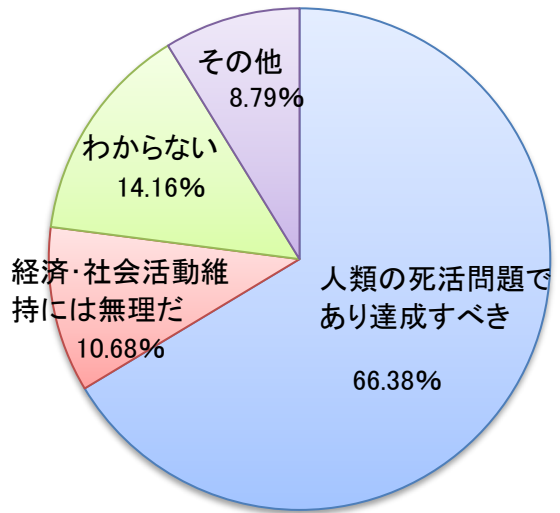
2700



(7)気候危機打開へのCO2削減目標

①人類の死活問題であり達成すべき	66.38%	914
②経済・社会活動維持には無理だ	10.68%	147
③わからない	14.16%	195
④その他	8.79%	121

1377



(8)若者支援

①返済不要の奨学金制度	25.68%	804
②家賃助成制度	13.64%	427
③就職斡旋	13.89%	435
④美術館入館割引	2.24%	70
⑤学費の助成	23.12%	724
⑥困窮する青年の相談体制確立	19.48%	610
⑦その他	1.95%	61

3131

