

年代別/議員地域別 回答状況

2023年 10月1日

	10代	20代	30代	40代	50代	60代	70代	80才以上	不明	区全体
中央区 (野島地域)	1 0.58%	15 8.77%	33 19.30%	9 5.26%	15 8.77%	23 13.45%	37 21.64%	25 14.62%	13 7.60%	171
花見川区 (中村地域)	0.00%	10 7.14%	14 10.00%	12 8.57%	29 20.71%	17 12.14%	34 24.29%	18 12.86%	6 4.29%	140
花見川区 (盛田地域)	0.00%	7 4.14%	6 3.55%	13 7.69%	18 10.65%	29 17.16%	39 23.08%	40 23.67%	17 10.06%	169
稲毛区 (安喰地域)	2 0.98%	9 4.39%	13 6.34%	23 11.22%	25 12.20%	24 11.71%	51 24.88%	40 19.51%	18 8.78%	205
若葉区 (野本地域)	0.00%	1 0.43%	15 6.47%	10 4.31%	13 5.60%	28 12.07%	60 25.86%	89 38.36%	16 6.90%	232
緑区 (椛澤地域)	2 0.67%	17 5.70%	45 15.10%	34 11.41%	38 12.75%	48 16.11%	54 18.12%	32 10.74%	28 9.40%	298
美浜区 (佐々木地域)	2 0.81%	9 3.66%	14 5.69%	22 8.94%	26 10.57%	38 15.45%	75 30.49%	44 17.89%	16 6.50%	246
合計	7 0.48%	68 4.65%	140 9.58%	123 8.42%	164 11.23%	207 14.17%	350 23.96%	288 19.71%	114 7.80%	1461

【千葉市】

10代	20代	30代	40代	50代	60代	70代	80才以上	不明	区全体
-----	-----	-----	-----	-----	-----	-----	-------	----	-----

1. コロナ・物価高騰でくらしは

①良くなった	0	1	3	1	2	2	0	0	0	9
②やや良くなった	0	0	0	1	2	2	1	0	0	6
③変わらない	1	6	20	15	28	30	38	41	11	190
④やや悪くなった	3	24	41	37	59	70	112	81	24	451
⑤悪くなった	2	37	74	66	69	98	195	147	39	727
⑥わからない	1	0	1	2	6	2	3	3	2	20
	7	68	139	122	166	204	349	272	76	1403
	0.50%	4.85%	9.91%	8.70%	11.83%	14.54%	24.88%	19.39%	5.42%	

2. 今、不満・不安なことは

①食料品・生活必需品の値上げ	7	56	116	99	131	153	299	249	56	1166
②光熱費・上下水道・通信費が高い	6	53	100	84	116	147	256	222	54	1038
③国保料・介護保険料・医療費が重い	3	32	51	67	70	114	250	178	42	807
④住民税などの税金が高い	3	51	81	62	60	85	119	88	32	581
⑤毎月の家賃や住宅ローンが重い	3	20	43	23	27	30	33	31	17	227
⑥保育料が高い	1	16	42	9	3	2	3	5	8	89
⑦給食などの教育費負担が重い	2	6	32	20	8	4	11	1	8	92
⑧高校・大学の学費が高い	3	11	33	46	30	11	18	11	14	177
⑨奨学金の返済が大変	2	14	11	9	10	9	6	7	4	72
⑩賃金が低く生活が大変	3	33	50	40	51	38	22	12	18	267
⑪年金の減額が続き不安	1	20	53	39	64	103	213	176	31	700
⑫不安定雇用・長時間労働で心配	3	8	26	31	34	31	16	14	17	180
⑬売り上げが減少し経営が厳しい	0	1	3	8	12	7	8	4	6	49
⑭法人税や消費税など税金が重い	3	24	46	30	27	33	48	42	20	273
⑮ガソリン代・交通費が高い	5	35	83	63	80	102	146	92	37	643
⑯パワハラ・セクハラがある	0	2	5	10	18	9	10	4	13	71
	45	382	775	640	741	878	1458	1136	377	6432
	0.70%	5.94%	12.05%	9.95%	11.52%	13.65%	22.67%	17.66%	5.86%	

3. 千葉市に望むことは

(1)福祉・医療

①国保料の引き下げ	2	31	61	60	67	95	188	123	32	659
②介護保険料・利用料の引き下げ	1	9	36	48	62	100	219	158	28	661
③デマンドタクシーの運行	1	4	9	14	34	42	106	105	16	331
④補聴器購入への助成	1	1	9	7	23	27	66	64	10	208
⑤市立病院の増設・拡充	2	6	29	24	44	64	96	89	21	375
⑥特養ホーム利用料の助成	1	5	11	23	47	53	101	86	15	342
⑦障がい者に寄り添った支援	2	6	25	24	39	57	80	61	21	315
	10	62	180	200	316	438	856	686	143	2891
	0.35%	2.14%	6.23%	6.92%	10.93%	15.15%	29.61%	23.73%	4.95%	

(2)子育て支援

①給食費の無償化	3	38	82	55	38	68	113	60	20	477
②18歳までの医療費無料化	3	36	90	64	42	50	78	47	24	434
③ひとり親家庭への支援強化	4	22	37	25	45	63	99	70	15	380
④公立保育所の維持・拡充	3	35	50	22	27	53	78	49	16	333
	13	131	259	166	152	234	368	226	75	1624
	0.80%	8.07%	15.95%	10.22%	9.36%	14.41%	22.66%	13.92%	4.62%	

(3)環境・防災

①災害危険地域の予防対策強化	3	17	35	28	49	67	95	69	17	380
②障がい者・要介護者の支援対策強化	2	4	29	32	49	81	110	105	20	432
③学校体育館(避難所)のエアコン設置	4	25	79	53	54	60	99	62	22	458
④プラスチックごみ分別収集	3	8	17	16	28	56	81	56	17	282
⑤里山保全、街中の緑化推進	4	10	28	22	41	59	94	60	20	338
⑥CO2排出抑制対策の強化	2	15	26	20	31	55	94	66	22	331
	18	79	214	171	252	378	573	418	118	2221
	0.81%	3.56%	9.64%	7.70%	11.35%	17.02%	25.80%	18.82%	5.31%	

(4)地域経済・雇用

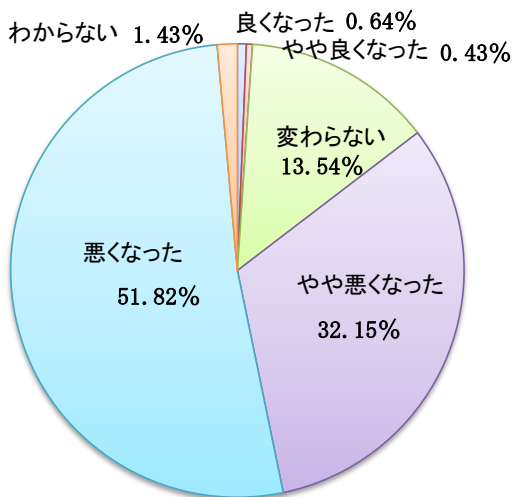
①任毛・商店リフォーム助成の実施	3	11	41	25	44	50	78	46	15	313
②商店街振興策の強化	1	7	17	18	39	45	81	50	10	268
③市営任毛に青年の入居確保	1	5	14	16	30	39	69	41	9	224
④市内勤労者に奨学金返済支援制度	3	17	21	22	31	32	58	25	10	219
	8	40	93	81	144	166	286	162	44	1024
	0.78%	3.91%	9.08%	7.91%	14.06%	16.21%	27.93%	15.82%	4.30%	

千葉市

1. コロナ・物価高騰でくらしは

	(%)	(人)
①良くなった	0.64%	9
②やや良くなった	0.43%	6
③変わらない	13.54%	190
④やや悪くなった	32.15%	451
⑤悪くなった	51.82%	727
⑥わからない	1.43%	20

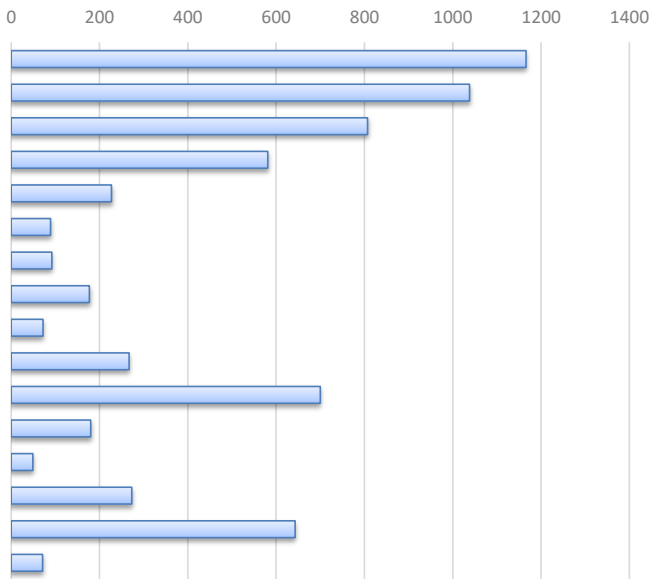
1403



2. 今、不満・不安なことは

	(%)	(人)
①食料品・生活必需品の値上げ	18.13%	1166
②光熱費・上下水道・通信費が高い	16.14%	1038
③国保料・介護保険料・医療費が重い	12.55%	807
④住民税などの税金が高い	9.03%	581
⑤毎月の家賃や住宅ローンが重い	3.53%	227
⑥保育料が高い	1.38%	89
⑦給食などの教育費負担が重い	1.43%	92
⑧高校・大学の学費が高い	2.75%	177
⑨奨学金の返済が大変	1.12%	72
⑩賃金が低く生活が大変	4.15%	267
⑪年金の減額が続き不安	10.88%	700
⑫不安定雇用・長時間労働で心配	2.80%	180
⑬売り上げが減少し経営が厳しい	0.76%	49
⑭法人税や消費税など税金が重い	4.24%	273
⑮ガソリン代・交通費が高い	10.00%	643
⑯パワハラ・セクハラがある	1.10%	71

6432

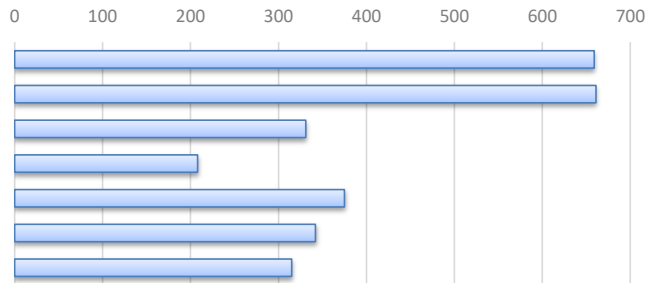


3. 千葉市に望むことは

(1)福祉・医療

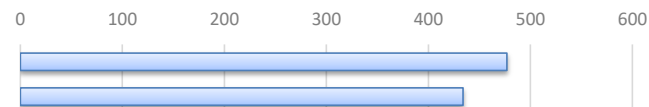
	(%)	(人)
①国保料の引き下げ	22.79%	659
②介護保険料・利用料の引き下げ	22.86%	661
③デマンドタクシーの運行	11.45%	331
④補聴器購入への助成	7.19%	208
⑤市立病院の増設・拡充	12.97%	375
⑥特養ホーム利用料の助成	11.83%	342
⑦障がい者に寄り添った支援	10.90%	315

2891



(2)子育て支援

	(%)	(人)
①給食費の無償化	29.37%	477
②18歳までの医療費無料化	26.72%	434



③ひとり親家庭への支援強化	23.40%	380
④公立保育所の維持・拡充	20.50%	333

1624

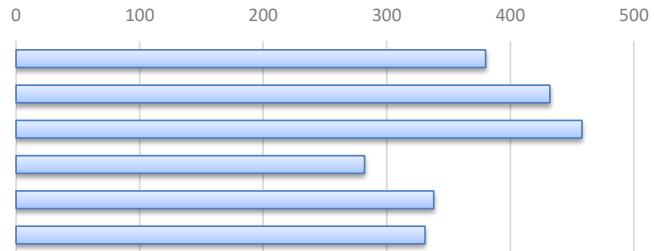


(3)環境・防災

(人)

①災害危険地域の予防対策強化	17.11%	380
②障がい者・要介護者の支援対策強化	19.45%	432
③学校体育館(避難所)のエアコン設置	20.62%	458
④プラスチックごみ分別収集	12.70%	282
⑤里山保全、街中の緑化推進	15.22%	338
⑥CO2排出抑制対策の強化	14.90%	331

2221

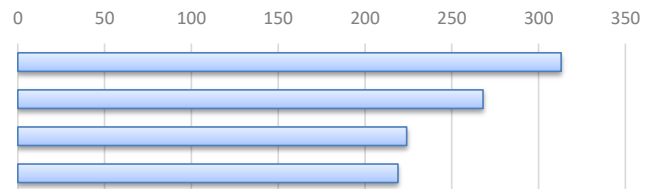


(4)地域経済・雇用

(人)

①住宅・商店リフォーム助成の実施	30.57%	313
②商店街振興策の強化	26.17%	268
③市営住宅に青年の入居枠確保	21.88%	224
④市内勤労者に奨学金返済支援制度	21.39%	219

1024

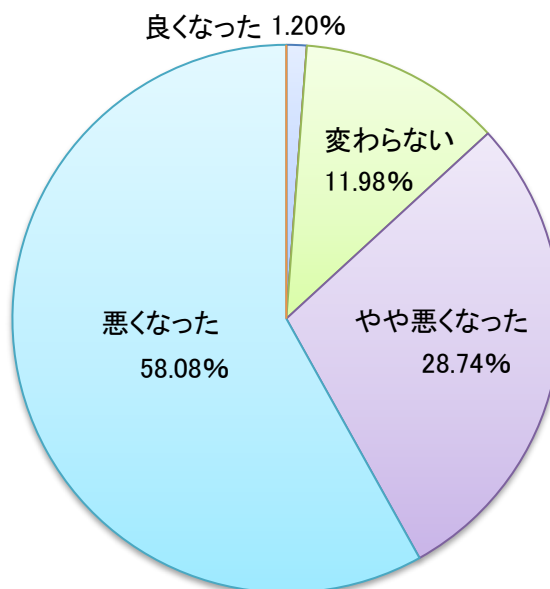


【中央区】

1. コロナ・物価高騰でくらしは

		(人)
①良くなった	1.20%	2
②やや良くなった	0.00%	0
③変わらない	11.98%	20
④やや悪くなった	28.74%	48
⑤悪くなった	58.08%	97
⑥わからない	0.00%	0

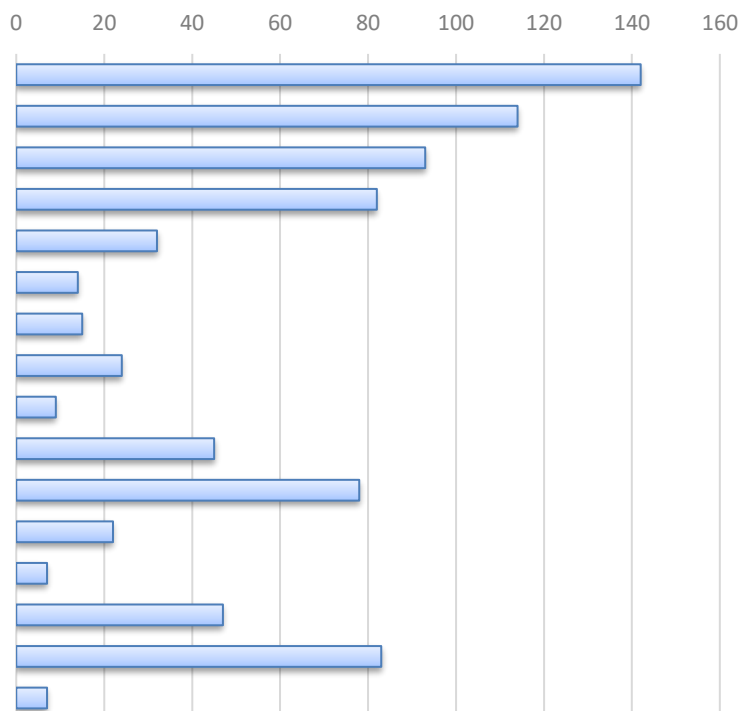
167



2. 今、不満・不安なことは

		(人)
①食料品・生活必需品の値上げ	17.44%	142
②光熱費・上下水道・通信費が高い	14.00%	114
③国保料・介護保険料・医療費が重い	11.43%	93
④住民税などの税金が高い	10.07%	82
⑤毎月の家賃や住宅ローンが重い	3.93%	32
⑥保育料が高い	1.72%	14
⑦給食などの教育費負担が重い	1.84%	15
⑧高校・大学の学費が高い	2.95%	24
⑨奨学金の返済が大変	1.11%	9
⑩賃金が低く生活が大変	5.53%	45
⑪年金の減額が続き不安	9.58%	78
⑫不安定雇用・長時間労働で心配	2.70%	22
⑬売り上げが減少し経営が厳しい	0.86%	7
⑭法人税や消費税など税金が重い	5.77%	47
⑮ガソリン代・交通費が高い	10.20%	83
⑯パワハラ・セクハラがある	0.86%	7

814

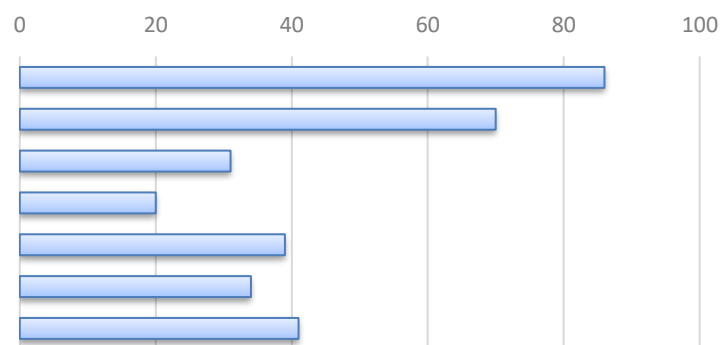


3. 千葉市に望むことは

(1)福祉・医療

		(人)
①国保料の引き下げ	26.79%	86
②介護保険料・利用料の引き下げ	21.81%	70
③デマンドタクシーの運行	9.66%	31
④補聴器購入への助成	6.23%	20
⑤市立病院の増設・拡充	12.15%	39
⑥特養ホーム利用料の助成	10.59%	34
⑦障がい者に寄り添った支援	12.77%	41

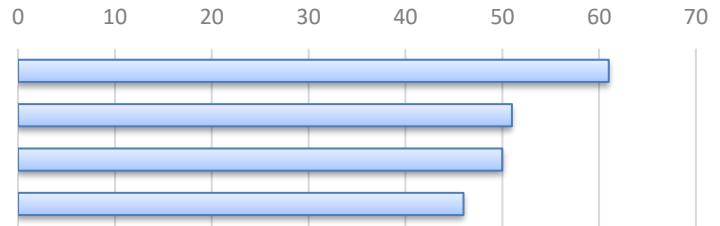
321



(2)子育て支援

		(人)
①給食費の無償化	29.33%	61
②18歳までの医療費無料化	24.52%	51
③ひとり親家庭への支援強化	24.04%	50
④公立保育所の維持・拡充	22.12%	46

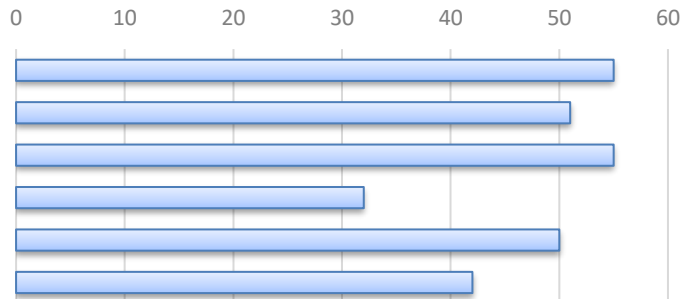
208



(3)環境・防災

		(人)
①災害危険地域の予防対策強化	19.30%	55
②障がい者・要介護者の支援対策強化	17.89%	51
③学校体育館(避難所)のエアコン設置	19.30%	55
④プラスチックごみ分別収集	11.23%	32
⑤里山保全、街中の緑化推進	17.54%	50
⑥CO2排出抑制対策の強化	14.74%	42


285



(4)地域経済・雇用

		(人)
①住宅・商店リフォーム助成の実施	29.23%	38
②商店街振興策の強化	23.85%	31
③市営住宅に青年の入居枠確保	23.85%	31
④市内勤労者に奨学金返済支援制度	23.08%	30

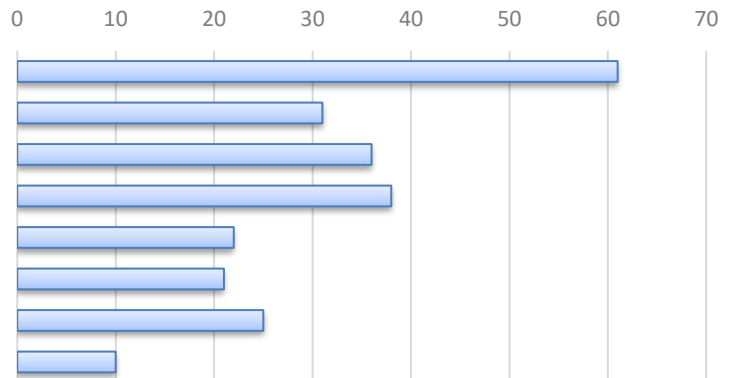
130



5. 中央区の解決すべき課題は

		(人)
①バスの本数増設	25.00%	61
②デマンドタクシーの運行	12.70%	31
③蘇我駅東口のトイレ改修	14.75%	36
④蘇我駅西口階段通路に屋根設置	15.57%	38
⑤公園遊具の改善	9.02%	22
⑥大森台駅前整備	8.61%	21
⑦大森台駅のバリアフリー化	10.25%	25
⑧森池橋の改善(相互通行)	4.10%	10

244

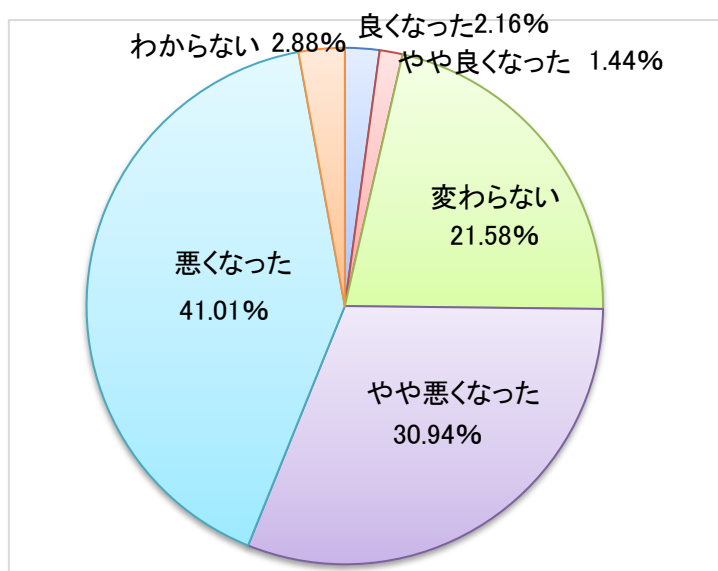


【花見川区・中村地域】

1. コロナ・物価高騰でくらしは

	(%)	(人)
①良くなった	2.16%	3
②やや良くなった	1.44%	2
③変わらない	21.58%	30
④やや悪くなった	30.94%	43
⑤悪くなった	41.01%	57
⑥わからない	2.88%	4

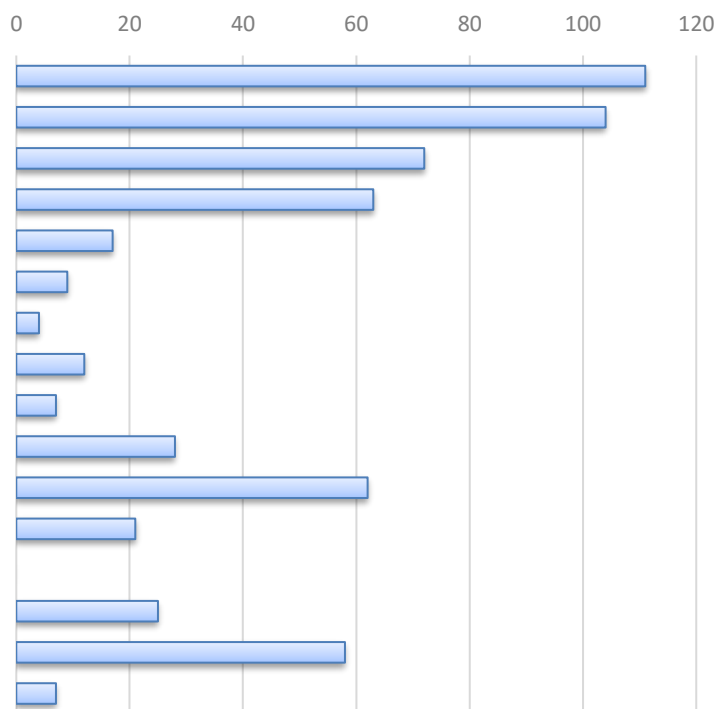
139



2. 今、不満・不安なことは

	(%)	(人)
①食料品・生活必需品の値上げ	18.50%	111
②光熱費・上下水道・通信費が高い	17.33%	104
③国保料・介護保険料・医療費が重い	12.00%	72
④住民税などの税金が高い	10.50%	63
⑤毎月の家賃や住宅ローンが重い	2.83%	17
⑥保育料が高い	1.50%	9
⑦給食などの教育費負担が重い	0.67%	4
⑧高校・大学の学費が高い	2.00%	12
⑨奨学金の返済が大変	1.17%	7
⑩賃金が低く生活が大変	4.67%	28
⑪年金の減額が続き不安	10.33%	62
⑫不安定雇用・長時間労働で心配	3.50%	21
⑬売り上げが減少し経営が厳しい	0.00%	0
⑭法人税や消費税など税金が重い	4.17%	25
⑮ガソリン代・交通費が高い	9.67%	58
⑯パワハラ・セクハラがある	1.17%	7

600

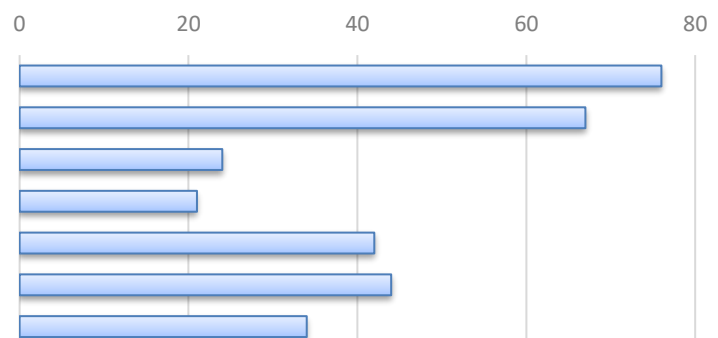


3. 千葉市に望むことは

(1)福祉・医療

	(%)	(人)
①国保料の引き下げ	24.68%	76
②介護保険料・利用料の引き下げ	21.75%	67
③デマンドタクシーの運行	0.077922	24
④補聴器購入への助成	0.068182	21
⑤市立病院の増設・拡充	13.64%	42
⑥特養ホーム利用料の助成	14.29%	44
⑦障がい者に寄り添った支援	0.11039	34

308

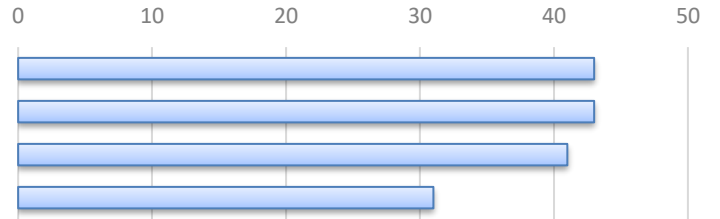


(2)子育て支援

(人)

①給食費の無償化	27.22%	43
②18歳までの医療費無料化	27.22%	43
③ひとり親家庭への支援強化	25.95%	41
④公立保育所の維持・拡充	19.62%	31

158

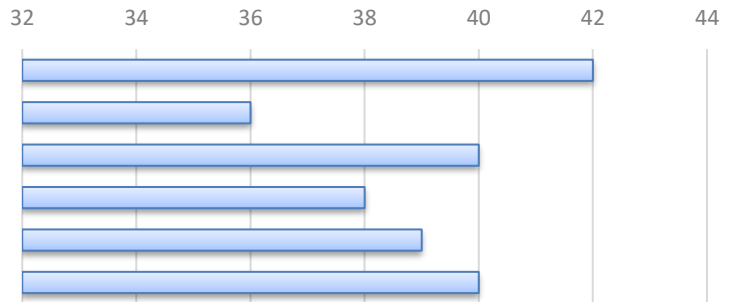


(3)環境・防災

(人)

①災害危険地域の予防対策強化	17.87%	42
②障がい者・要介護者の支援対策	15.32%	36
③学校体育館(避難所)のエアコン設置	17.02%	40
④プラスチックごみ分別収集	16.17%	38
⑤里山保全、街中の緑化推進	16.60%	39
⑥CO2排出抑制対策の強化	17.02%	40

235

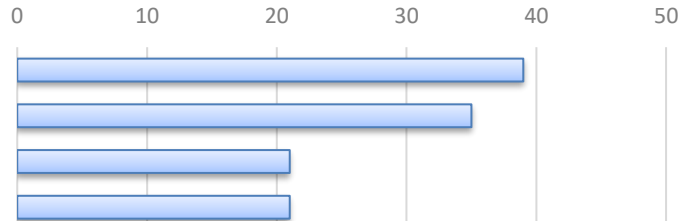


(4)地域経済・雇用

(人)

①住宅・商店リフォーム助成の実施	33.62%	39
②商店街振興策の強化	30.17%	35
③市営住宅に青年の入居率確保	18.10%	21
④市内勤労者に奨学金返済支援制	18.10%	21

116

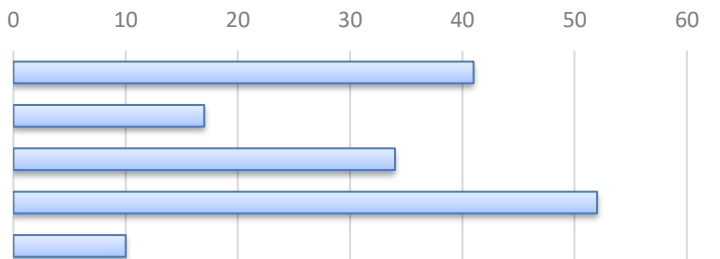


5. 花見川区のまちづくり

(人)

①花見川の利活用	26.62%	41
②幕張に期日前投票所の設置	11.04%	17
③子育て支援施設の充実	22.08%	34
④買い物支援	33.77%	52
⑤その他	6.49%	10

154

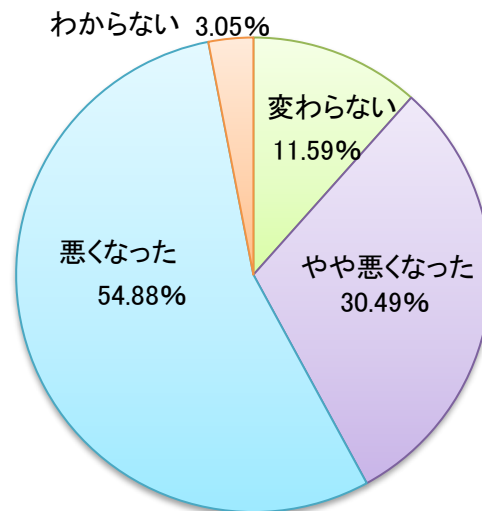


【花見川区盛田地域】

1. コロナ・物価高騰でくらしは

		(人)
①良くなった	0.00%	0
②やや良くなった	0.00%	0
③変わらない	11.59%	19
④やや悪くなった	30.49%	50
⑤悪くなった	54.88%	90
⑥わからない	3.05%	5

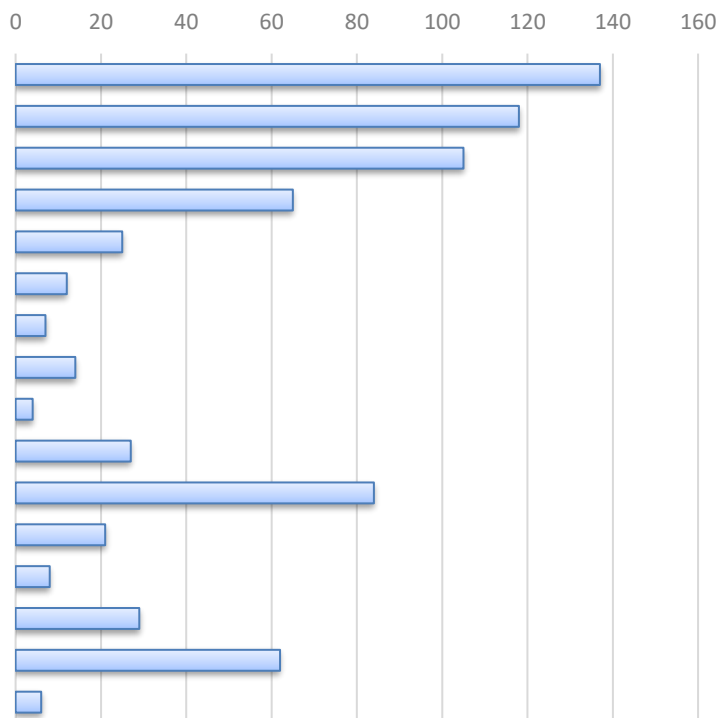
164



2. 今、不満・不安なことは

		(人)
①食料品・生活必需品の値上げ	18.92%	137
②光熱費・上下水道・通信費が高い	16.30%	118
③国保料・介護保険料・医療費が重	14.50%	105
④住民税などの税金が高い	8.98%	65
⑤毎月の家賃や住宅ローンが重し	3.45%	25
⑥保育料が高い	1.66%	12
⑦給食などの教育費負担が重い	0.97%	7
⑧高校・大学の学費が高い	1.93%	14
⑨奨学金の返済が大変	0.55%	4
⑩賃金が低く生活が大変	3.73%	27
⑪年金の減額が続き不安	11.60%	84
⑫不安定雇用・長時間労働で心配	2.90%	21
⑬売り上げが減少し経営が厳しい	1.10%	8
⑭法人税や消費税など税金が重い	4.01%	29
⑮ガソリン代・交通費が高い	8.56%	62
⑯パワハラ・セクハラがある	0.83%	6

724

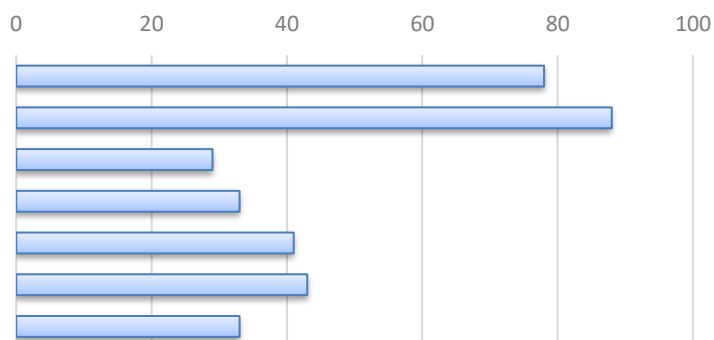


3. 千葉市に望むことは

(1)福祉・医療

		(人)
①国保料の引き下げ	22.61%	78
②介護保険料・利用料の引き下げ	25.51%	88
③デマンドタクシーの運行	8.41%	29
④補聴器購入への助成	9.57%	33
⑤市立病院の増設・拡充	11.88%	41
⑥特養ホーム利用料の助成	12.46%	43
⑦障がい者に寄り添った支援	9.57%	33

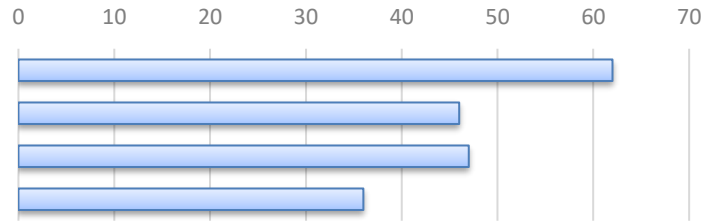
345



(2)子育て支援

		(人)
①給食費の無償化	32.46%	62
②18歳までの医療費無料化	24.08%	46
③ひとり親家庭への支援強化	24.61%	47
④公立保育所の維持・拡充	18.85%	36

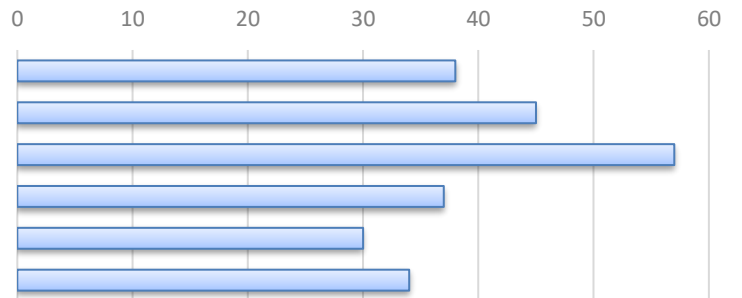
191



(3)環境・防災

		(人)
①災害危険地域の予防対策強化	15.77%	38
②障がい者・要介護者の支援対策	18.67%	45
③学校体育館(避難所)のエアコン設置	23.65%	57
④プラスチックごみ分別収集	15.35%	37
⑤里山保全、街中の緑化推進	12.45%	30
⑥CO2排出抑制対策の強化	14.11%	34

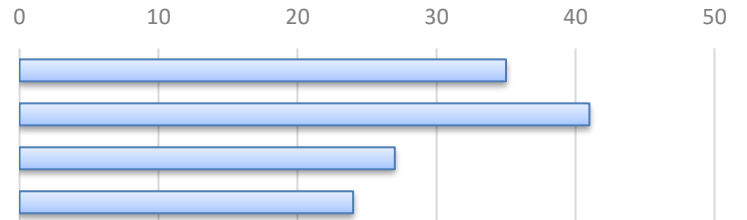
241



(4)地域経済・雇用

		(人)
①住宅・商店リフォーム助成の実施	27.56%	35
②商店街振興策の強化	32.28%	41
③市営住宅に青年の入居枠確保	21.26%	27
④市内勤労者に奨学金返済支援制	18.90%	24

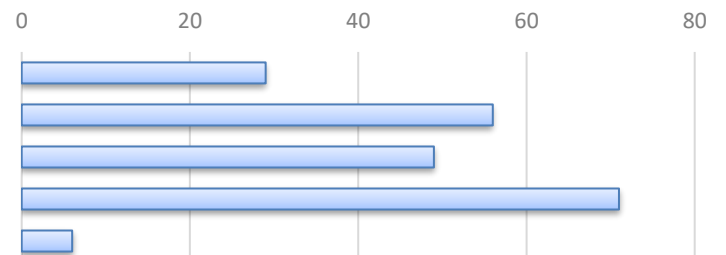
127



5. 花見川区のまちづくり

		(人)
①花見川の利活用	13.74%	29
②団地の活性化	26.54%	56
③公園・緑地の維持管理	23.22%	49
④道路交通網の整備	33.65%	71
⑤その他	2.84%	6

211



(3)環境・防災

①災害危険地域の予防対策強化	1	2	3	5	5	11	12	12	1	52
②障がい者・要介護者の支援対策強化		1	3	6	7	14	19	14	2	66
③学校体育館(避難所)のエアコン	1	3	7	8	7	9	15	7	2	59
④プラスチックごみ分別収集	1	1	4	2	3	7	12	6	1	37
⑤里山保全、街中の緑化推進	1	1	1	4	4	11	12	9	2	45
⑥CO2排出抑制対策の強化	1	1	2	3	5	9	10	9	2	42
										301

(4)地域経済・雇用

①住宅・商店リフォーム助成の実施	1	1	3	4	6	7	6	4	2	34
②商店街振興策の強化		1	1	2	3	4	10	6	2	29
③市営住宅に青年の入居確保		1	1	5	1	3	10	5	1	27
④市内勤労者に奨学金返済支援制度		2	2	4	5	3	10	7	1	34

124

5. 稲毛区のまちづくり

①スーパーの誘致	1		1	5	3	5	7	7		29
②移動販売車の運行		1		1	3	1	5	3	1	15
③高齢者の見守り			1	5	3	11	17	13	1	51
④高齢者宅のごみ出し支援			2	4	2	7	13	10		38
⑤バス停にベンチの設置			2	5	4	3	12	11	2	39
⑥空き家対策		1	2	4	6	8	13	5	1	40
⑦JR稲毛駅東口ロータリーの整備	1	1	4	4	5	8	12	15	1	51
⑧国道16号の渋滞解消		3	5	11	7	11	11	8	2	58
⑨道路や歩道の改修		2	5	7	12	8	11	15	2	62
⑩公園のトイレや樹木の維持管理	2	1	5	6	10	9	15	12	4	64
⑪自転車ヘルメット購入助成		1	3	2	1	6	9	5		27
⑫その他		2	3	2	4	2	1	1		15

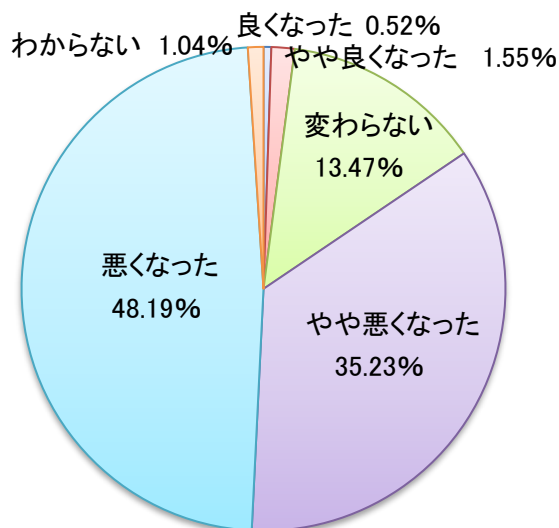
489

【 稲毛区 】

1. コロナ・物価高騰でくらしは

	(%)	(人)
①良くなった	0.52%	1
②やや良くなった	1.55%	3
③変わらない	13.47%	26
④やや悪くなった	35.23%	68
⑤悪くなった	48.19%	93
⑥わからない	1.04%	2

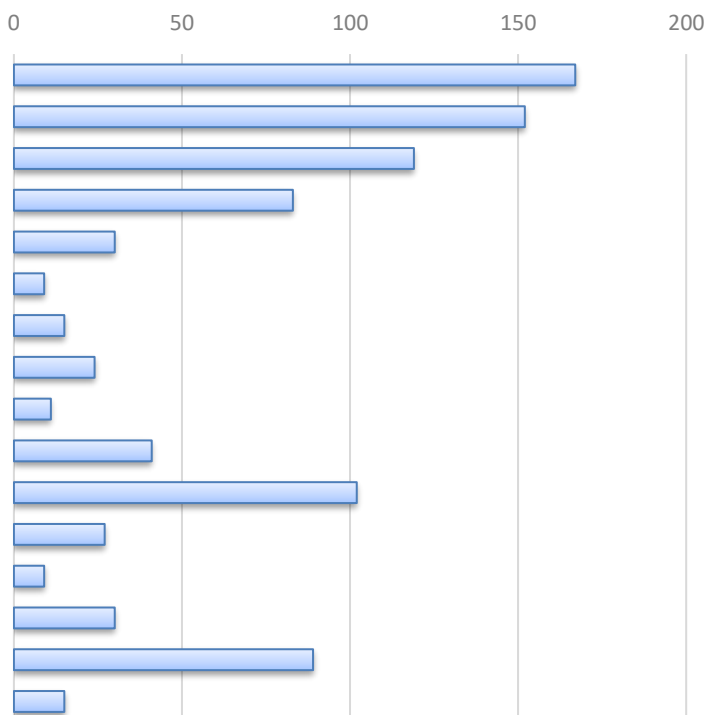
193



2. 今、不満・不安なことは

	(%)	(人)
①食料品・生活必需品の値上げ	18.09%	167
②光熱費・上下水道・通信費が高い	16.47%	152
③国保料・介護保険料・医療費が高い	12.89%	119
④住民税などの税金が高い	8.99%	83
⑤毎月の家賃や住宅ローンが重い	3.25%	30
⑥保育料が高い	0.98%	9
⑦給食などの教育費負担が重い	1.63%	15
⑧高校・大学の学費が高い	2.60%	24
⑨奨学金の返済が大変	1.19%	11
⑩賃金が低く生活が大変	4.44%	41
⑪年金の減額が続き不安	11.05%	102
⑫不安定雇用・長時間労働で心配	2.93%	27
⑬売り上げが減少し経営が厳しい	0.98%	9
⑭法人税や消費税など税金が重い	3.25%	30
⑮ガソリン代・交通費が高い	9.64%	89
⑯パワハラ・セクハラがある	1.63%	15

923

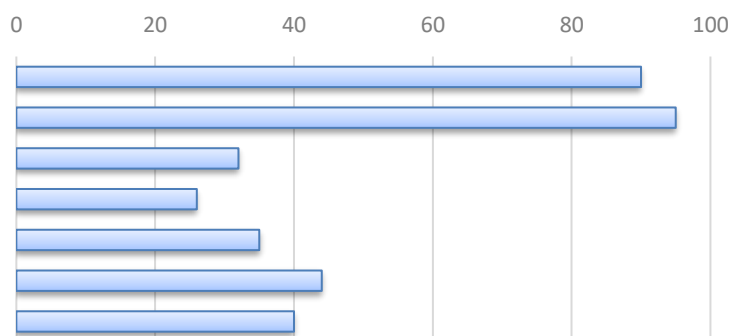


3. 千葉市に望むことは

(1)福祉・医療

	(%)	(人)
①国保料の引き下げ	62.07%	90
②介護保険料・利用料の引き下げ	65.52%	95
③デマンドタクシーの運行	22.07%	32
④補聴器購入への助成	17.93%	26
⑤市立病院の増設・拡充	24.14%	35
⑥特養ホーム利用料の助成	30.34%	44
⑦障がい者に寄り添った支援	27.59%	40

145

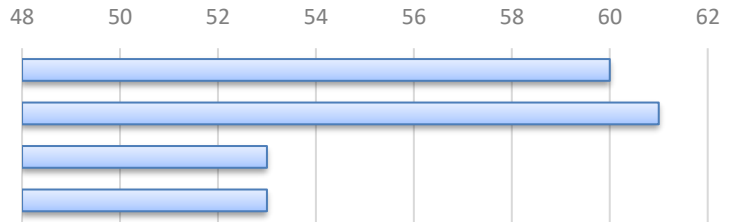


(2)子育て支援

(人)

①給食費の無償化	26.43%	60
②18歳までの医療費無料化	26.87%	61
③ひとり親家庭への支援強化	23.35%	53
④公立保育所の維持・拡充	23.35%	53

227

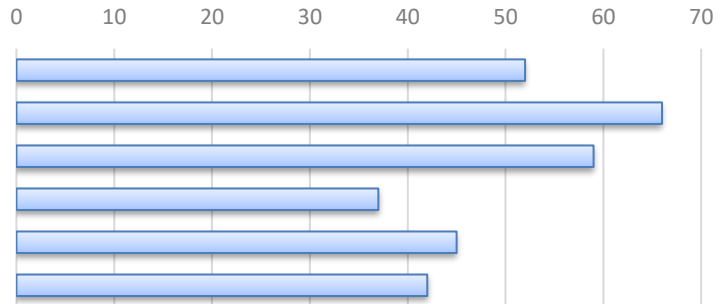


(3)環境・防災

(人)

①災害危険地域の予防対策強化	17.28%	52
②障がい者・要介護者の支援対策強化	21.93%	66
③学校体育館(避難所)のエアコン設置	19.60%	59
④プラスチックごみ分別収集	12.29%	37
⑤里山保全、街中の緑化推進	14.95%	45
⑥CO2排出抑制対策の強化	13.95%	42

301

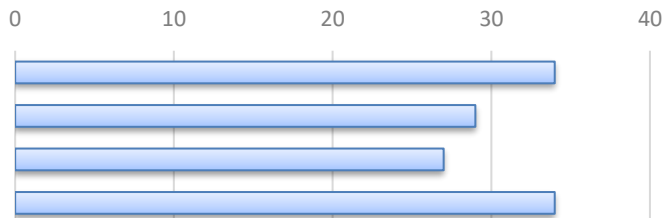


(4)地域経済・雇用

(人)

①住宅・商店リフォーム助成の実施	27.42%	34
②商店街振興策の強化	23.39%	29
③市営住宅に青年の入居枠確保	21.77%	27
④市内勤労者に奨学金返済支援制度	27.42%	34

124

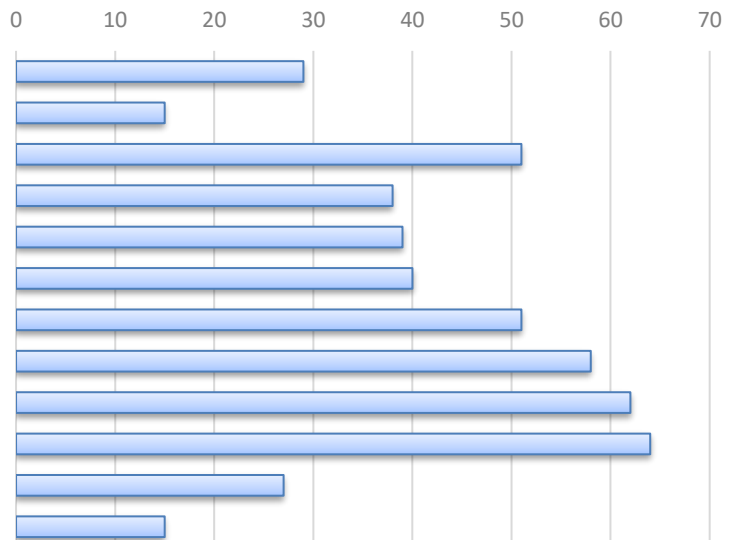


5. 稲毛区のまちづくり

(人)

①スーパーの誘致	5.93%	29
②移動販売車の運行	3.07%	15
③高齢者の見守り	10.43%	51
④高齢者宅のごみ出し支援	7.77%	38
⑤バス停にベンチの設置	7.98%	39
⑥空き家対策	8.18%	40
⑦JR稲毛駅東口ロータリーの整備	10.43%	51
⑧国道16号の渋滞解消	11.86%	58
⑨道路や歩道の改修	12.68%	62
⑩公園のトイレや樹木の維持管理	13.09%	64
⑪自転車ヘルメット購入助成	5.52%	27
⑫その他	3.07%	15

489

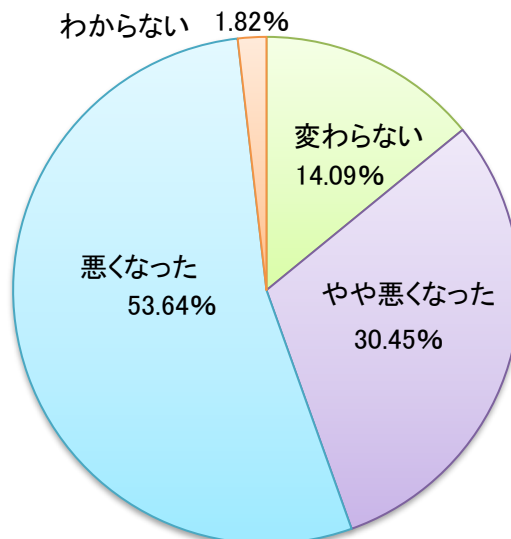


【若葉区】

1. コロナ・物価高騰でくらしは

		(人)
①良くなった	0.00%	0
②やや良くなった	0.00%	0
③変わらない	14.09%	31
④やや悪くなった	30.45%	67
⑤悪くなった	53.64%	118
⑥わからない	1.82%	4

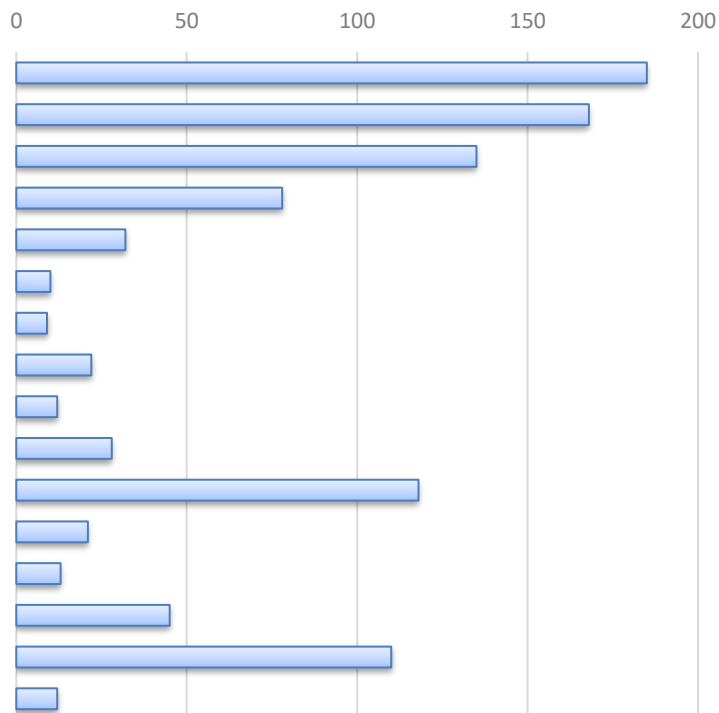
220



2. 今、不満・不安なことは

		(人)
①食料品・生活必需品の値上げ	18.54%	185
②光熱費・上下水道・通信費が高い	16.83%	168
③国保料・介護保険料・医療費が重い	13.53%	135
④住民税などの税金が高い	7.82%	78
⑤毎月の家賃や住宅ローンが重い	3.21%	32
⑥保育料が高い	1.00%	10
⑦給食などの教育費負担が重い	0.90%	9
⑧高校・大学の学費が高い	2.20%	22
⑨奨学金の返済が大変	1.20%	12
⑩賃金が低く生活が大変	2.81%	28
⑪年金の減額が続き不安	11.82%	118
⑫不安定雇用・長時間労働で心配	2.10%	21
⑬売り上げが減少し経営が厳しい	1.30%	13
⑭法人税や消費税など税金が重い	4.51%	45
⑮ガソリン代・交通費が高い	11.02%	110
⑯パワハラ・セクハラがある	1.20%	12

998

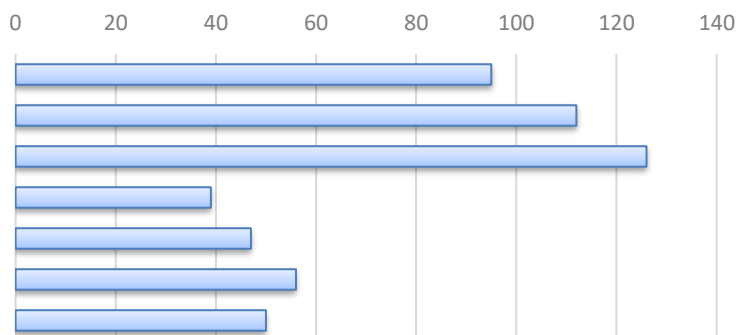


3. 千葉市に望むことは

(1) 福祉・医療

		(人)
①国保料の引き下げ	18.10%	95
②介護保険料・利用料の引き下げ	21.33%	112
③デマンドタクシーの運行	24.00%	126
④補聴器購入への助成	7.43%	39
⑤市立病院の増設・拡充	8.95%	47
⑥特養ホーム利用料の助成	10.67%	56
⑦障がい者に寄り添った支援	9.52%	50

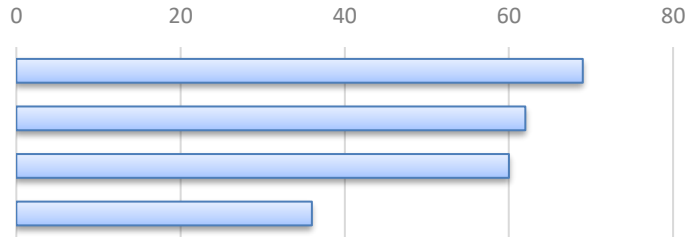
525



(2)子育て支援

		(人)
①給食費の無償化	30.40%	69
②18歳までの医療費無料化	27.31%	62
③ひとり親家庭への支援強化	26.43%	60
④公立保育所の維持・拡充	15.86%	36

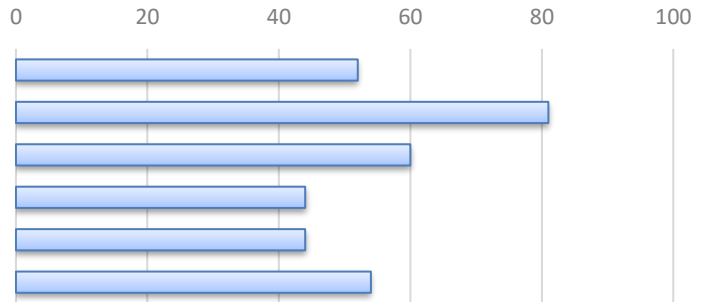
227



(3)環境・防災

		(人)
①災害危険地域の予防対策強化	15.52%	52
②障がい者・要介護者の支援対策強化	24.18%	81
③学校体育館(避難所)のエアコン設置	17.91%	60
④プラスチックごみ分別収集	13.13%	44
⑤里山保全、街中の緑化推進	13.13%	44
⑥CO2排出抑制対策の強化	16.12%	54

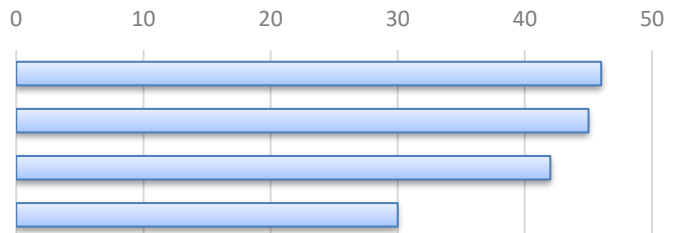
335



(4)地域経済・雇用

		(人)
①住宅・商店リフォーム助成の実施	28.22%	46
②商店街振興策の強化	27.61%	45
③市営住宅に青年の入居枠確保	25.77%	42
④市内勤労者に奨学金返済支援制度	18.40%	30

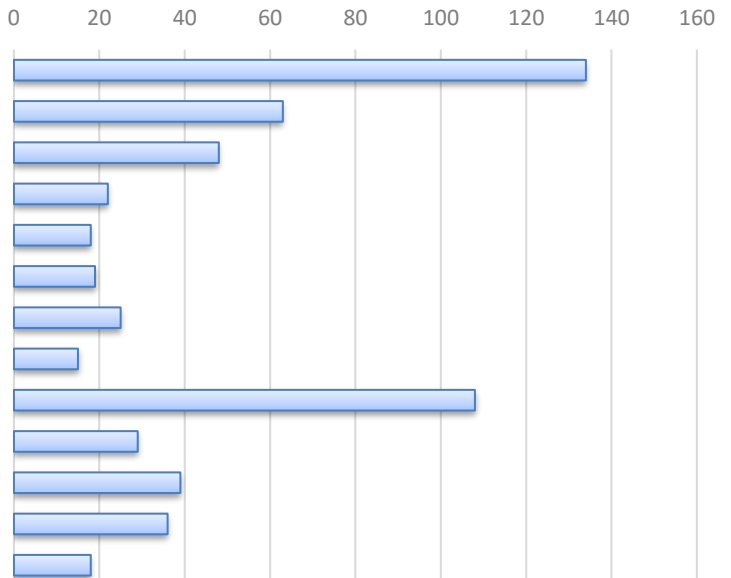
163



5. 若葉区のまちづくり

		(人)
①デマンドタクシーを若葉区で運行	23.34%	134
②都賀駅東口にエレベーターを設置	10.98%	63
③モルールお得切符を9時からの販売に	8.36%	48
④加曾利貝塚入口に信号機設置	3.83%	22
⑤若松台3丁目郵便局前の交差点に信号機設置	3.14%	18
⑥若葉図書館の照明をLED化で明るく	3.31%	19
⑦御成街道金親町のアップダウン解消	4.36%	25
⑧緑豊かなみつわ台公園の復活	2.61%	15
⑨若葉区内バス停に屋根とベンチ設置	18.82%	108
⑩地震対策に家具転倒防止金具の設置促進	5.05%	29
⑪新設中の北谷津清掃工場CO2排出量削減	6.79%	39
⑫若葉区内で最近廃止したバス路線の復活	6.27%	36
⑬その他	3.14%	18

574

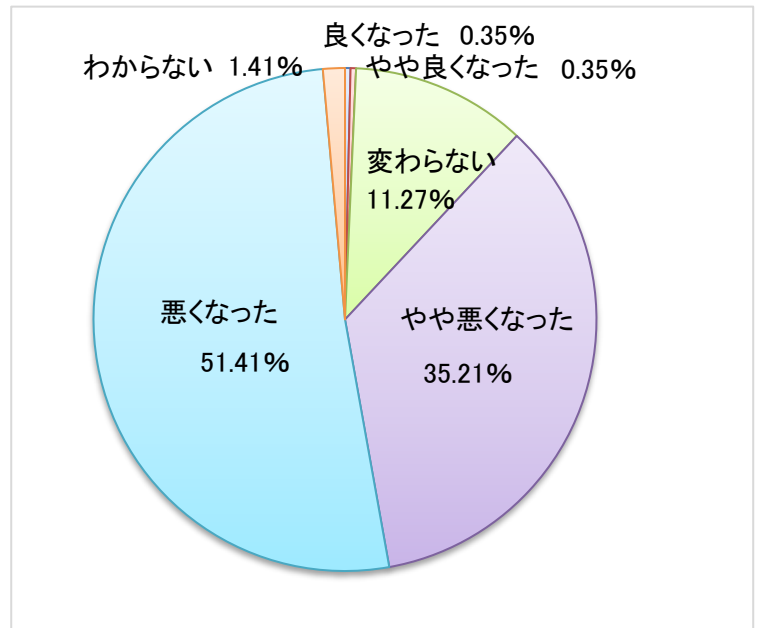


【 緑 区 】

1. コロナ・物価高騰でくらしは

	(%)	(人)
①良くなった	0.35%	1
②やや良くなった	0.35%	1
③変わらない	11.27%	32
④やや悪くなった	35.21%	100
⑤悪くなった	51.41%	146
⑥わからない	1.41%	4

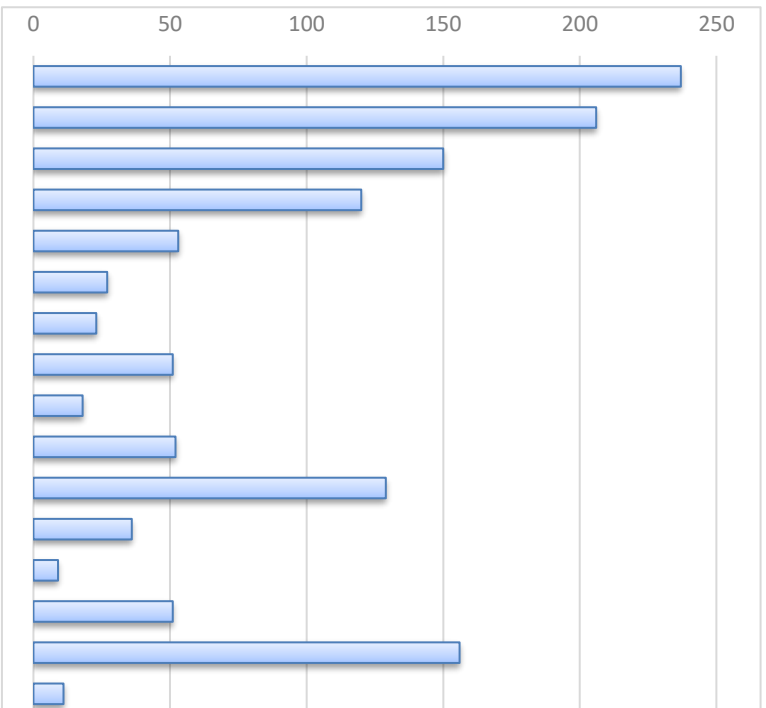
284



2. 今、不満・不安なことは

	(%)	(人)
①食料品・生活必需品の値上げ	17.83%	237
②光熱費・上下水道・通信費が高い	15.50%	206
③国保料・介護保険料・医療費が重い	11.29%	150
④住民税などの税金が高い	9.03%	120
⑤毎月の家賃や住宅ローンが重い	3.99%	53
⑥保育料が高い	2.03%	27
⑦給食などの教育費負担が重い	1.73%	23
⑧高校・大学の学費が高い	3.84%	51
⑨奨学金の返済が大変	1.35%	18
⑩賃金が低く生活が大変	3.91%	52
⑪年金の減額が続き不安	9.71%	129
⑫不安定雇用・長時間労働で心配	2.71%	36
⑬売り上げが減少し経営が厳しい	0.68%	9
⑭法人税や消費税など税金が重い	3.84%	51
⑮ガソリン代・交通費が高い	11.74%	156
⑯パワハラ・セクハラがある	0.83%	11

1329

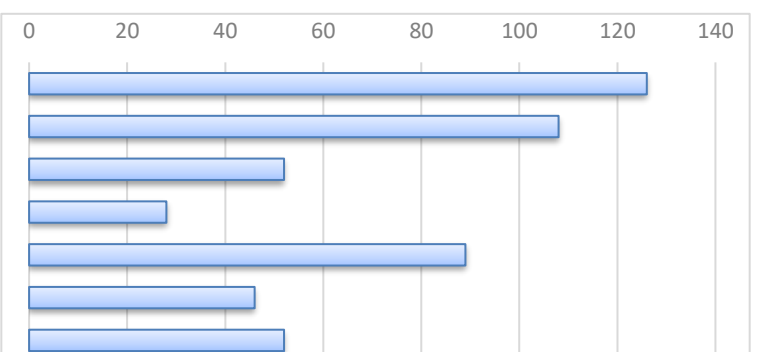


3. 千葉市に望むことは

(1)福祉・医療

	(%)	(人)
①国保料の引き下げ	25.15%	126
②介護保険料・利用料の引き下げ	21.56%	108
③デマンドタクシーの運行	10.38%	52
④補聴器購入への助成	5.59%	28
⑤市立病院の増設・拡充	17.76%	89
⑥特養ホーム利用料の助成	9.18%	46
⑦障がい者に寄り添った支援	10.38%	52

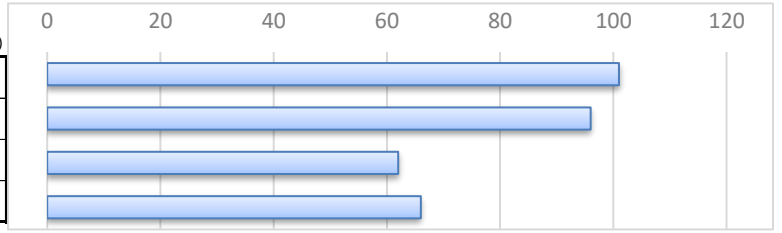
501



(2)子育て支援

	(%)	(人)
①給食費の無償化	31.08%	101
②18歳までの医療費無料化	29.54%	96
③ひとり親家庭への支援強化	19.08%	62
④公立保育所の維持・拡充	20.31%	66

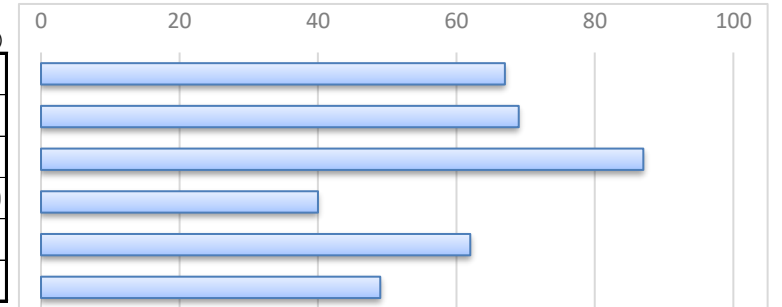
325



(3)環境・防災

	(%)	(人)
①災害危険地域の予防対策強化	17.91%	67
②障がい者・要介護者の支援対策	18.45%	69
③学校体育館(避難所)のエアコン設置	23.26%	87
④プラスチックごみ分別収集	10.70%	40
⑤里山保全、街中の緑化推進	16.58%	62
⑥CO2排出抑制対策の強化	13.10%	49

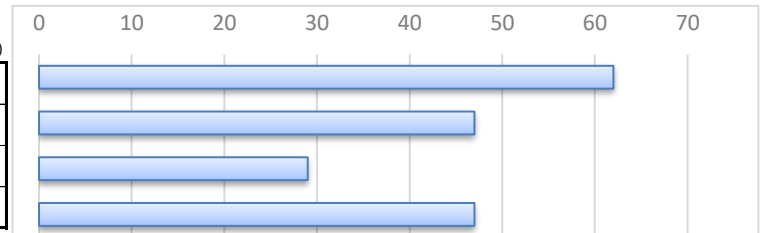
374



(4)地域経済・雇用

	(%)	(人)
①住宅・商店リフォーム助成の実施	33.51%	62
②商店街振興策の強化	25.41%	47
③市営住宅に青年の入居枠確保	15.68%	29
④市内勤労者に奨学金返済支援制	25.41%	47

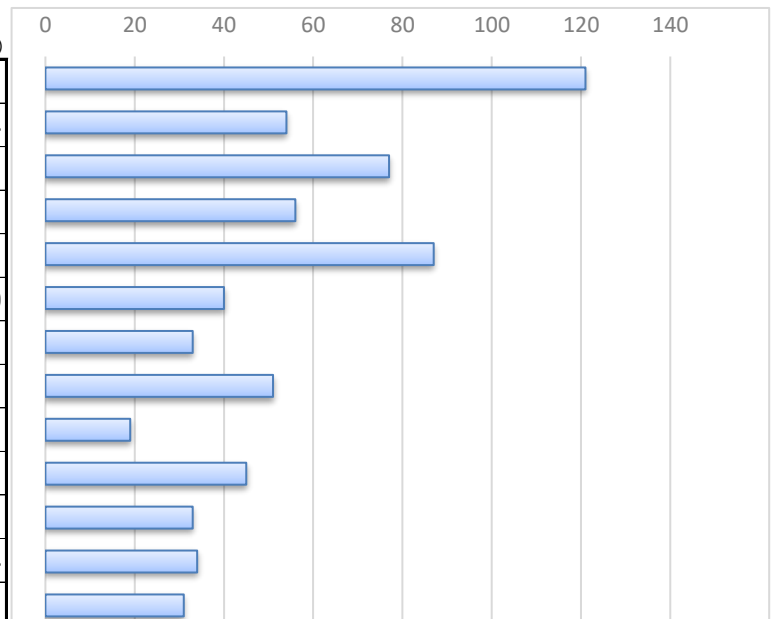
185



5. 緑区のまちづくり

	(%)	(人)
①緑区公立病院の整備	17.77%	121
②乗合デマンドタクシーの運行	7.93%	54
③大網街道バイパス(越智町土気町線)整備	11.31%	77
④大網街道(塩田町誉田町線)整備	8.22%	56
⑤JR外房線・京葉線の増発や終電時間繰下げ	12.78%	87
⑥京成千原線の運賃値下げと増発	5.87%	40
⑦鎌取駅エスカレーターの整備	4.85%	33
⑧誉田駅南口ロータリー・駅前線の整備	7.49%	51
⑨土気踏切の存続	2.79%	19
⑩緑区防災センターの整備	6.61%	45
⑪緑区文化ホールの整備	4.85%	33
⑫緑区子育て発達障害支援センターの整備	4.99%	34
⑬その他	4.55%	31

681



【美浜区】

10代	20代	30代	40代	50代	60代	70代	80才以上	不明	区全体
-----	-----	-----	-----	-----	-----	-----	-------	----	-----

1. コロナ・物価高騰でくらしは

①良くなった				1		1				2
②やや良くなった										0
③変わらない		3	3		7	5	7	6	1	32
④やや悪くなった	1		4	11	11	12	23	9	4	75
⑤悪くなった	1	6	6	9	8	19	44	27	6	126
⑥わからない						1				1

236

2. 今、不満・不安なことは

①食料品・生活必需品の値上げ	2	7	12	19	16	24	62	37	8	187
②光熱費・上下水道・通信費が高い	2	6	11	18	18	25	52	37	7	176
③国保料・介護保険料・医療費が高い	2	6	4	12	10	23	46	26	4	133
④住民税などの税金が高い	2	7	5	10	11	14	26	12	3	90
⑤毎月の家賃や住宅ローンが重い	1	3	4	4	3	6	9	7	1	38
⑥保育料が高い	1	2	2	2			1			8
⑦給食などの教育費負担が重い	1	3	3	6	1	1	4			19
⑧高校・大学の学費が高い	1	4	4	9	6	1	3	1	1	30
⑨奨学金の返済が大変	1	2	1	2		2	3			11
⑩賃金が低く生活が大変	2	5	7	8	9	6	7	1	1	46
⑪年金の減額が続き不安	1	4	4	7	12	16	54	25	4	127
⑫不安定雇用・長時間労働で心配	2	2	6	4	4	6	4	4		32
⑬売り上げが減少し経営が厳しい				1	1		1			3
⑭法人税や消費税など税金が重い	2	4	4	5	4	5	10	10	2	46
⑮ガソリン代・交通費が高い	2	4	8	9	10	11	25	12	4	85
⑯パワハラ・セクハラがある		1		3	3	2	3	1		13

1044

3. 千葉市に望むことは

(1)福祉・医療

①国保料の引き下げ	1	3	7	11	7	20	37	19	3	108
②介護保険料・利用料の引き下げ	1	2	4	7	10	21	47	23	6	121
③デマンドタクシーの運行	1	1		3	3	3	16	10		37
④補聴器購入への助成	1		2	3	3	4	17	10	1	41
⑤市立病院の増設・拡充	2		1	8	11	11	29	18	2	82
⑥特養ホーム利用料の助成	1	1	2	6	6	11	30	16	2	75
⑦障がい者に寄り添った支援	1		4	6	5	8	26	10	5	65

529

(2)子育て支援

①給食費の無償化	1	6	8	12	7	7	26	12	2	81
②18歳までの医療費無料化	1	6	9	14	8	7	16	11	3	75
③ひとり親家庭への支援強化	1	4	4	4	4	11	26	10	3	67
④公立保育所の維持・拡充	1	7	5	6	6	8	21	9	2	65

288

(3)環境・防災

①災害危険地域の予防対策強化	1	3	6	8	9	9	24	10	4	74
②障がい者・要介護者の支援対策強化	1	1	4	10	5	12	28	19	4	84
③学校体育館(避難所)のエアコン設置	2	7	11	10	8	17	30	14	1	100
④プラスチックごみ分別収集	1	3	2	6	5	11	15	9	2	54
⑤里山保全、街中の緑化推進	2	3	3	5	10	10	21	9	5	68
⑥CO2排出抑制対策の強化		3	2	8	8	10	25	12	2	70

450

(4)地域経済・雇用

①住宅・商店リフォーム助成の実施	1	2	5	7	9	9	17	8	1	59
②商店街振興策の強化	1	2	4	3	5	2	16	6	1	40
③市営住宅に青年の入居率確保	1	2	2	5	5	6	16	8	2	47
④市内勤労者に奨学金返済支援制度	1	2	3	3	2	6	14	2		33

179

5. 美浜区のまちづくり

(1)海浜病院・新病院について

①診療科の充実	2	2	5	8	13	17	34	26	4	111
②病院への交通アクセス充実	1	3	5	7	14	28	51	27	6	142
③新病院への移転後の海浜病院跡地利用	1	1	7	6	10	8	19	9	2	63
④市民とともに病院づくり	1	1	2	3	3	5	23	8	2	48
⑤その他				1	4	3	7	4		19

383

(2)まちづくり・交通について

①まちなかへのベンチ設置	1	2	1	4	7	11	25	12		63
②京葉線各駅のホームドア設置	2	4	11	5	6	12	20	10	4	74
③公園や緑地の整備・維持管理	2	3	6	10	13	12	33	14	4	97
④県企業局所有の土地を市民のために活用	1		2	6	5	10	30	13	1	68

302

(3)補聴器購入助成について

①制度があれば利用したい	1		3	8	5	18	30	19	3	87
②特に制度はいらない		1	1	4	3	5	7	2		23
③その他			1		1	2	3	1	1	9

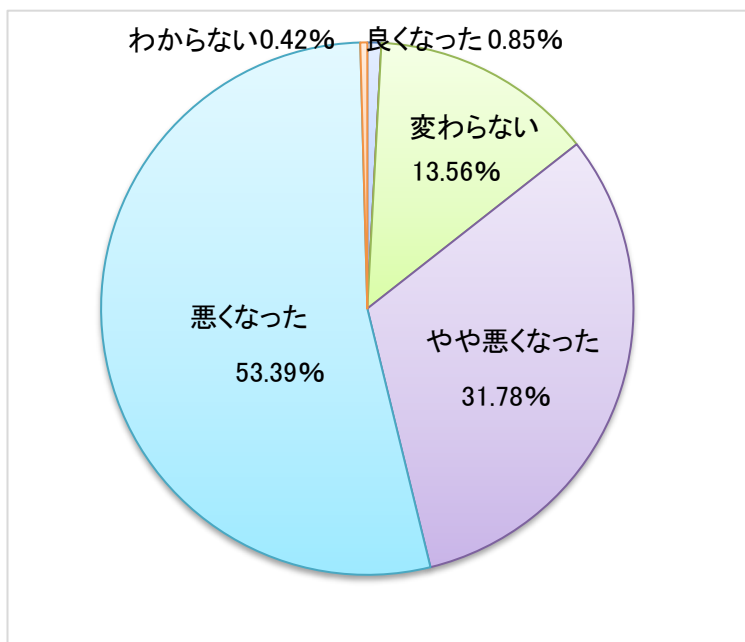
119

【美浜区】

1. コロナ・物価高騰でくらしは

	割合	(人)
①良くなった	0.85%	2
②やや良くなった	0.00%	0
③変わらない	13.56%	32
④やや悪くなった	31.78%	75
⑤悪くなった	53.39%	126
⑥わからない	0.42%	1

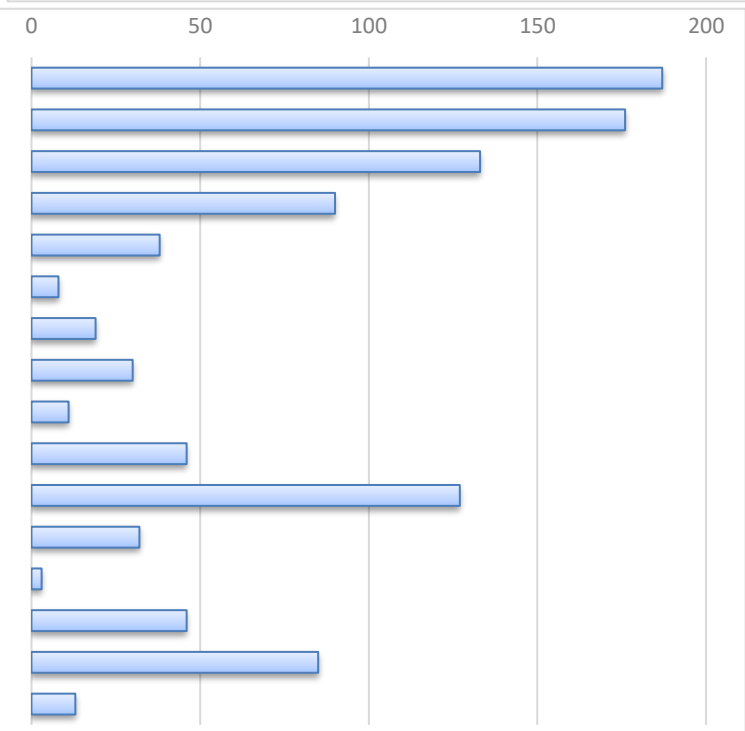
236



2. 今、不満・不安なことは

	割合	(人)
①食料品・生活必需品の値上げ	17.91%	187
②光熱費・上下水道・通信費が高い	16.86%	176
③国保料・介護保険料・医療費が重い	12.74%	133
④住民税などの税金が高い	8.62%	90
⑤毎月の家賃や住宅ローンが重い	3.64%	38
⑥保育料が高い	0.77%	8
⑦給食などの教育費負担が重い	1.82%	19
⑧高校・大学の学費が高い	2.87%	30
⑨奨学金の返済が大変	1.05%	11
⑩賃金が低く生活が大変	4.41%	46
⑪年金の減額が続き不安	12.16%	127
⑫不安定雇用・長時間労働で心配	3.07%	32
⑬売り上げが減少し経営が厳しい	0.29%	3
⑭法人税や消費税など税金が重い	4.41%	46
⑮ガソリン代・交通費が高い	8.14%	85
⑯パワハラ・セクハラがある	1.25%	13

1044

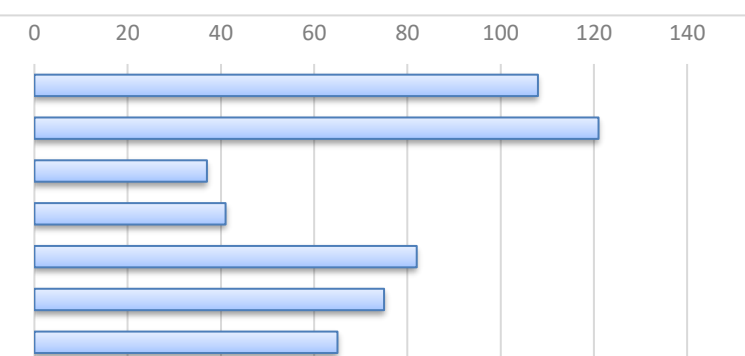


3. 千葉市に望むことは

(1) 福祉・医療

	割合	(人)
①国保料の引き下げ	20.42%	108
②介護保険料・利用料の引き下げ	22.87%	121
③デマンドタクシーの運行	6.99%	37
④補聴器購入への助成	7.75%	41
⑤市立病院の増設・拡充	15.50%	82
⑥特養ホーム利用料の助成	14.18%	75
⑦障がい者に寄り添った支援	12.29%	65

529

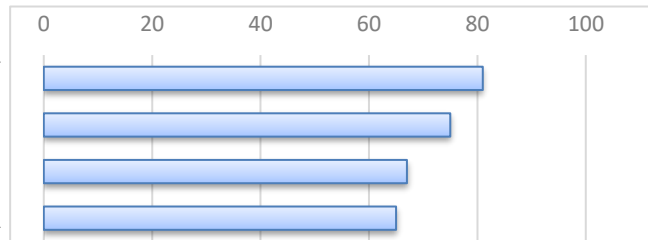


(2)子育て支援

(人)

①給食費の無償化	28.13%	81
②18歳までの医療費無料化	26.04%	75
③ひとり親家庭への支援強化	23.26%	67
④公立保育所の維持・拡充	22.57%	65

288

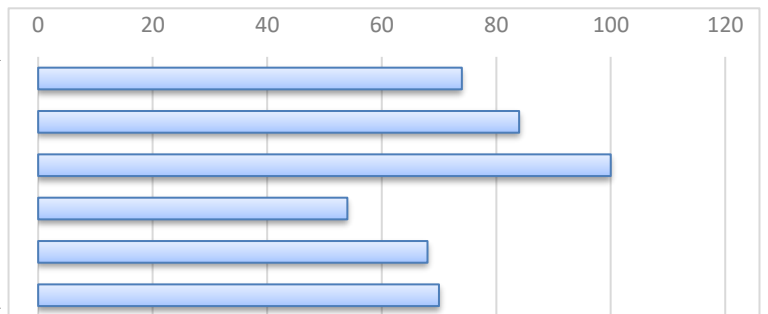


(3)環境・防災

(人)

①災害危険地域の予防対策強化	16.44%	74
②障がい者・要介護者の支援対策強化	18.67%	84
③学校体育館(避難所)のエアコン設置	22.22%	100
④プラスチックごみ分別収集	12.00%	54
⑤里山保全、街中の緑化推進	15.11%	68
⑥CO2排出抑制対策の強化	15.56%	70

450

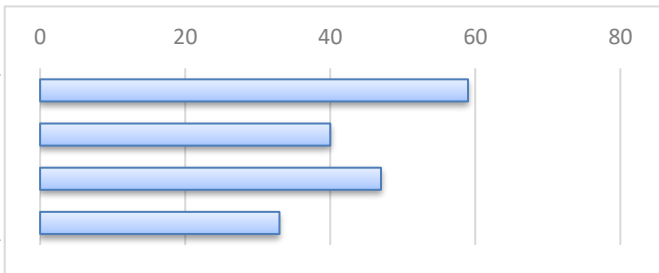


(4)地域経済・雇用

(人)

①住宅・商店リフォーム助成の実施	32.96%	59
②商店街振興策の強化	22.35%	40
③市営住宅に青年の入居枠確保	26.26%	47
④市内勤労者に奨学金返済支援制度	18.44%	33

179

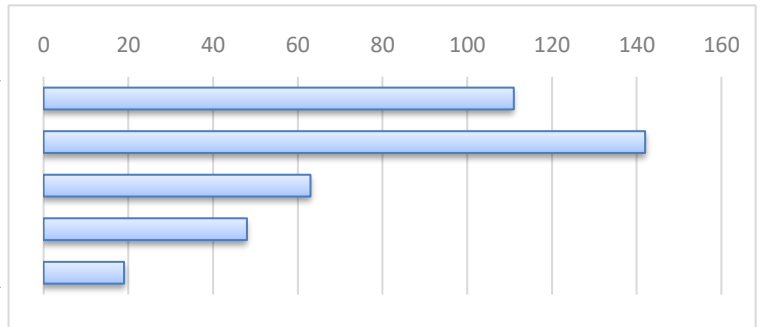


5. 美浜区のまちづくり

(1) 海浜病院・新病院について

		(人)
①診療科の充実	28.98%	111
②病院への交通アクセス充実	37.08%	142
③新病院への移転後の海浜病院跡地利用	16.45%	63
④市民とともに病院づくり	12.53%	48
⑤その他	4.96%	19

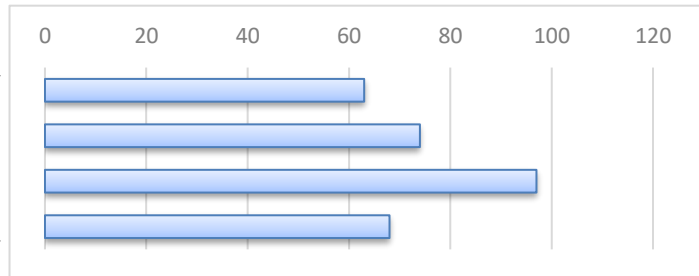
383



(2) まちづくり・交通について

		(人)
①まちなかへのベンチ設置	20.86%	63
②京葉線各駅のホームドア設置	24.50%	74
③公園や緑地の整備・維持管理	32.12%	97
④県企業局所有の土地を市民のために活用	22.52%	68

302



(3) 補聴器購入助成について

		(人)
①制度があれば利用したい	73.11%	87
②特に制度はいらない	19.33%	23
③その他	7.56%	9

119

