

年代別/議員地域別 回答状況

2026年7月3日

	10代	20代	30代	40代	50代	60代	70代	80才以上	不明	区全体
中央区 (野島地域)	1 0.80%	13 10.40%	17 13.60%	15 12.00%	14 11.20%	16 12.80%	23 18.40%	19 15.20%	7 5.60%	125
花見川区 (中村地域)	0.00%	6 4.35%	6 4.35%	13 9.42%	22 15.94%	17 12.32%	34 24.64%	28 20.29%	12 8.70%	138
花見川区 (盛田地域)	0.00%	4 2.27%	4 2.27%	8 4.55%	23 13.07%	19 10.80%	41 23.30%	52 29.55%	25 14.20%	176
稲毛区 (安喰地域)	0.00%	7 5.22%	10 7.46%	12 8.96%	14 10.45%	18 13.43%	39 29.10%	23 17.16%	11 8.21%	134
若葉区 (野本地域)	0.00%	4 2.61%	9 5.88%	6 3.92%	16 10.46%	20 13.07%	42 27.45%	46 30.07%	10 6.54%	153
緑区 (椛澤地域)	4 1.83%	18 8.22%	25 11.42%	19 8.68%	36 16.44%	37 16.89%	40 18.26%	18 8.22%	22 10.05%	219
美浜区 (佐々木地域)	0.00%	7 3.06%	9 3.93%	11 4.80%	34 14.85%	33 14.41%	61 26.64%	56 24.45%	18 7.86%	229
合計	5 0.43%	59 5.03%	80 6.81%	84 7.16%	159 13.54%	160 13.63%	280 23.85%	242 20.61%	105 8.94%	1174

【千葉市】

10代	20代	30代	40代	50代	60代	70代	80才以上	不明	区全体
-----	-----	-----	-----	-----	-----	-----	-------	----	-----

1. 消費税についてのご意見は

①一律5%へ減税	1	19	26	14	29	22	55	61	10	237
②食料品のみ0%へ減税	0	14	19	24	41	48	86	82	19	333
③消費税は廃止	2	11	20	23	49	36	60	47	25	273
④現状維持	0	12	14	15	32	41	48	41	13	216
⑤その他	1	3	4	6	7	13	19	14	8	75
	4	59	83	82	158	160	268	245	75	1134
	0.35%	5.20%	7.32%	7.23%	13.93%	14.11%	23.63%	21.60%	6.61%	

2. 不満・不安に感じていることは

①ガソリン代・交通費が高い	2	18	25	30	59	53	69	52	20	328
②お米・食料品・生活必需品の値上げ	4	45	66	56	118	107	209	176	54	835
③光熱費・上下水道料が高い	1	28	35	42	74	79	113	113	35	520
④国保料・介護保険料・医療費が重い	1	28	33	37	68	86	154	114	38	559
⑤住民税などの税金が高い	2	33	31	34	68	52	56	54	25	355
⑥毎月の家賃や住宅ローンが重い	2	19	25	19	23	13	15	14	12	142
⑦保育料が高い	0	11	22	2	0	2	4	1	0	42
⑧給食など教育費の負担が重い	1	4	7	8	5	3	4	2	2	36
⑨高校・大学の学費が高い	2	5	5	20	17	10	7	6	6	78
⑩奨学金の返済が大変	0	5	2	7	8	5	10	3	3	43
⑪賃金が低く生活が大変	2	16	17	27	43	20	14	11	11	161
⑫年金の減額が続き不安	1	9	17	25	52	52	97	102	24	379
⑬不安定雇用・長時間労働で心配	0	0	6	12	18	12	12	8	5	73
⑭売り上げが減少し経営が厳しい	0	3	2	1	5	6	2	3	0	22
⑮パワハラ・セクハラがある	2	3	4	7	11	9	6	3	4	49
⑯戦争にならないか憲法・平和が心配	1	14	16	29	54	64	145	121	25	469
	21	241	313	356	623	573	917	783	264	4091
	0.51%	5.89%	7.65%	8.70%	15.23%	14.01%	22.42%	19.14%	6.45%	

3. 千葉市に望むことは

①物価高騰対策	4	35	46	49	87	95	151	129	43	639
②災害対策	1	11	12	24	52	53	85	77	21	336
③環境問題	1	7	12	18	40	53	73	60	16	280
④介護・福祉の充実	0	5	9	27	68	67	116	116	35	443
⑤子育て・教育支援	1	25	49	30	30	34	45	23	13	250
⑥交通・外出支援	1	13	18	25	39	50	79	70	18	313
⑦人権尊重・啓発	0	8	7	12	18	31	37	32	4	149
⑧平和啓発	1	12	7	15	21	28	63	77	14	238
	9	116	160	200	355	411	649	584	164	2648
	0.34%	4.38%	6.04%	7.55%	13.41%	15.52%	24.51%	22.05%	6.19%	

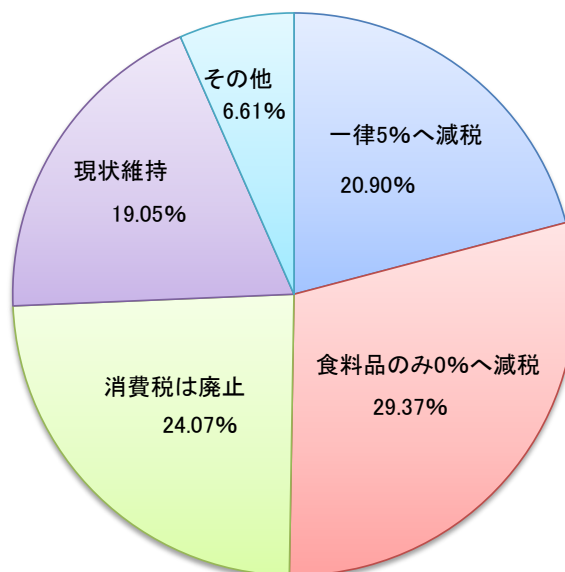
千葉市

1. 消費税についてのご意見は

(人)

①一律5%へ減税	20.90%	237
②食料品のみ0%へ減税	29.37%	333
③消費税は廃止	24.07%	273
④現状維持	19.05%	216
⑤その他	6.61%	75

1134

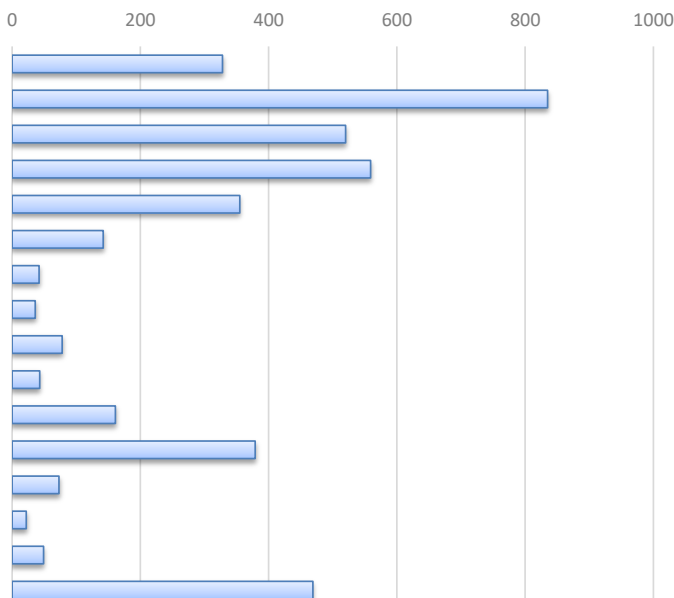


2. 不満・不安に感じていることは

(人)

①ガソリン代・交通費が高い	8.02%	328
②お米・食料品・生活必需品の値上げ	20.41%	835
③光熱費・上下水道料が高い	12.71%	520
④国保料・介護保険料・医療費が重い	13.66%	559
⑤住民税などの税金が高い	8.68%	355
⑥毎月の家賃や住宅ローンが重い	3.47%	142
⑦保育料が高い	1.03%	42
⑧給食など教育費の負担が重い	0.88%	36
⑨高校・大学の学費が高い	1.91%	78
⑩奨学金の返済が大変	1.05%	43
⑪賃金が低く生活が大変	3.94%	161
⑫年金の減額が続き不安	9.26%	379
⑬不安定雇用・長時間労働で心配	1.78%	73
⑭売り上げが減少し経営が厳しい	0.54%	22
⑮パワハラ・セクハラがある	1.20%	49
⑯戦争にならないか憲法・平和が心配	11.46%	469

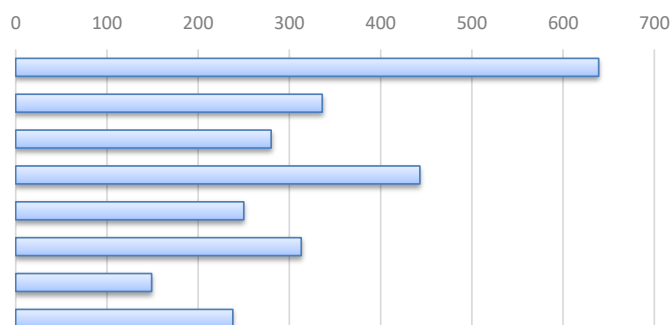
4091



3. 千葉市に望むことは

①物価高騰対策	24.13%	639
②災害対策	12.69%	336
③環境問題	10.57%	280
④介護・福祉の充実	16.73%	443
⑤子育て・教育支援	9.44%	250
⑥交通・外出支援	11.82%	313
⑦人権尊重・啓発	5.63%	149
⑧平和啓発	8.99%	238

2648



【中央区】

10代	20代	30代	40代	50代	60代	70代	80才以上	不明	区全体
-----	-----	-----	-----	-----	-----	-----	-------	----	-----

5. 中央区の解決すべき課題は

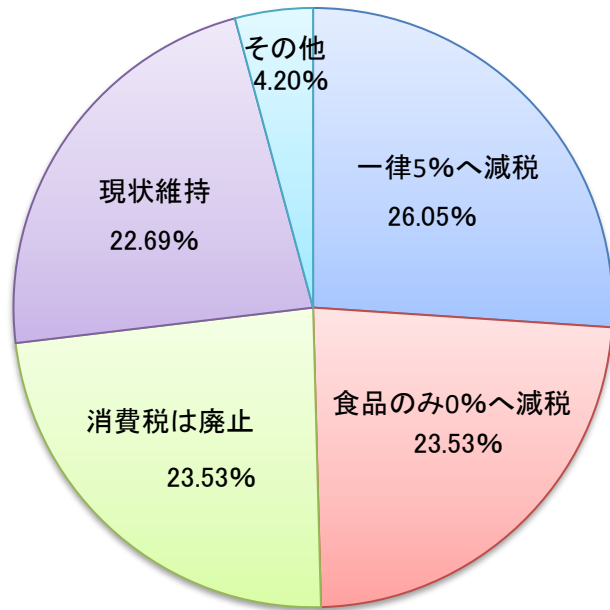
①バスの本数増設	1		5	5	8	6	9	9	2	45
②粉じん・公害対策		2	2	2	3	3		3		15
③大網街道の渋滞		2	5	4	5	3	6	3	1	29
④蘇我駅西口階段通路に屋根設置		1	1	2	2	1	1		1	9
⑤蘇我駅北口に新開札設置			2	3	2	1	1	1		10
⑥買物不便地域の解消		4	2	7	2	4	7	10		36
⑦災害対策・冠水対策		2	4	3	3	4	5	4	1	26
⑧公園遊具の改善		4	5	5	1	1	1			17
⑨空き家対策			1	6	4	4	12	3	1	31
⑩京成千原線の運賃値下げと増発		2	4	3	3	4	3	2		21
⑪千葉駅周辺の環境整備		2	4	5	1	1	3	2		18
⑫路上喫煙対策		2	6	4	2	1	4	1	2	22
⑬駅周辺のごみポイ捨て		5	1	5	4	1	6	1	1	24

【中央区】

1. 消費税についてのご意見は (人)

①一律5%へ減税	26.05%	31
②食料品のみ0%へ減税	23.53%	28
③消費税は廃止	23.53%	28
④現状維持	22.69%	27
⑤その他	4.20%	5

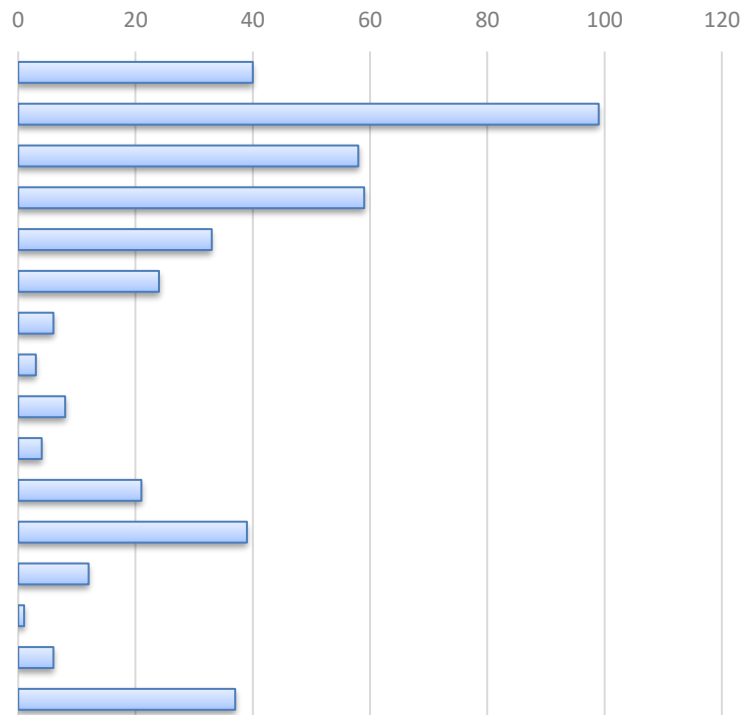
119



2. 不満・不安に感じていることは (人)

①ガソリン代・交通費が高い	8.89%	40
②お米・食料品・生活必需品の値上げ	22.00%	99
③光熱費・上下水道料が高い	12.89%	58
④国保料・介護保険料・医療費が重い	13.11%	59
⑤住民税などの税金が高い	7.33%	33
⑥毎月の家賃や住宅ローンが重い	5.33%	24
⑦保育料が高い	1.33%	6
⑧給食など教育費の負担が重い	0.67%	3
⑨高校・大学の学費が高い	1.78%	8
⑩奨学金の返済が大変	0.89%	4
⑪賃金が低く生活が大変	4.67%	21
⑫年金の減額が続き不安	8.67%	39
⑬不安定雇用・長時間労働で心配	2.67%	12
⑭売り上げが減少し経営が厳しい	0.22%	1
⑮パワハラ・セクハラがある	1.33%	6
⑯戦争にならないか憲法・平和が心配	8.22%	37

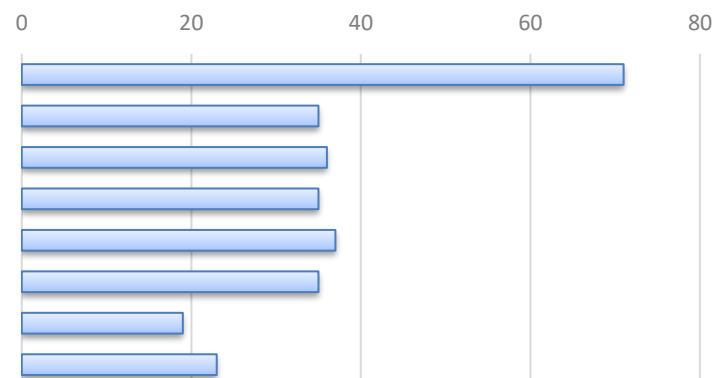
450



3. 千葉市に望むことは

①物価高騰対策	24.40%	71
②災害対策	12.03%	35
③環境問題	12.37%	36
④介護・福祉の充実	12.03%	35
⑤子育て・教育支援	12.71%	37
⑥交通・外出支援	12.03%	35
⑦人権尊重・啓発	6.53%	19
⑧平和啓発	7.90%	23

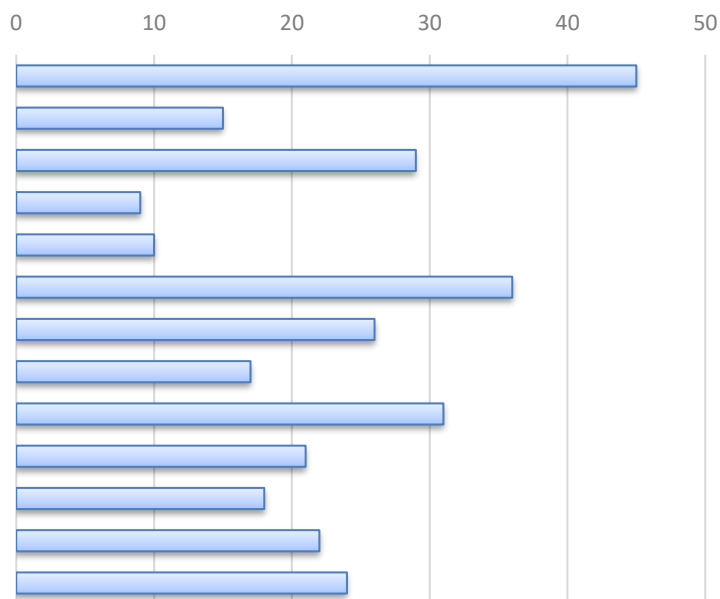
291



5. 中央区の解決すべき課題は

(人)

①バスの本数増設	14.85%	45
②粉じん・公害対策	4.95%	15
③大網街道の渋滞	9.57%	29
④蘇我駅西口階段通路に屋根設置	2.97%	9
⑤蘇我駅北口に新開札設置	3.30%	10
⑥買物不便地域の解消	11.88%	36
⑦災害対策・冠水対策	8.58%	26
⑧公園遊具の改善	5.61%	17
⑨空き家対策	10.23%	31
⑩京成千原線の運賃値下げと増発	6.93%	21
⑪千葉駅周辺の環境整備	5.94%	18
⑫路上喫煙対策	7.26%	22
⑬駅周辺のごみポイ捨て	7.92%	24

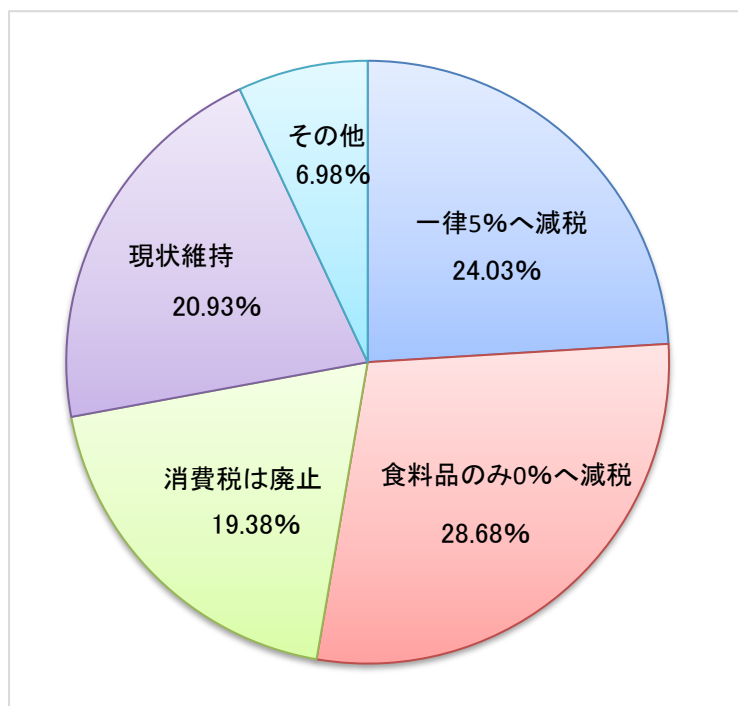


【花見川区・中村地域】

1. 消費税についてのご意見は

		(人)
①一律5%へ減税	24.03%	31
②食料品のみ0%へ減税	28.68%	37
③消費税は廃止	19.38%	25
④現状維持	20.93%	27
⑤その他	6.98%	9

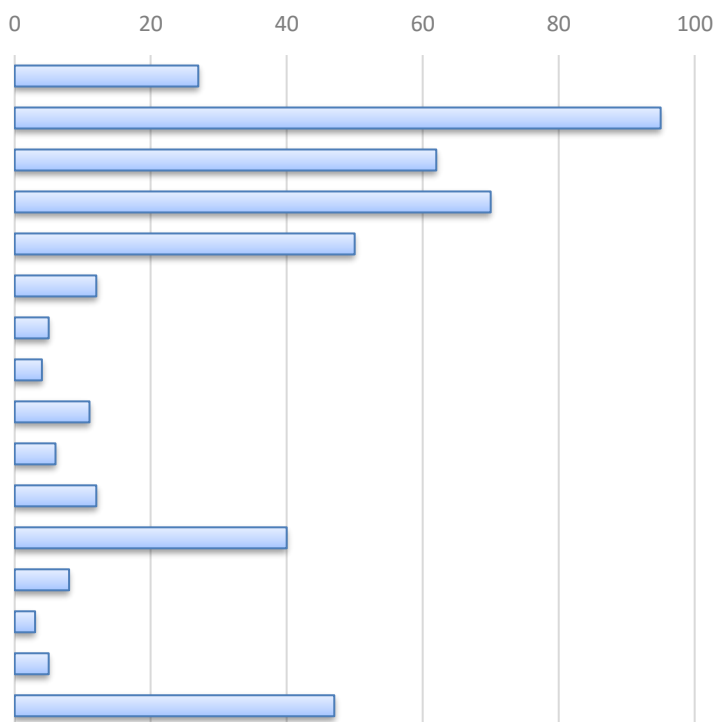
129



2. 不満・不安に感じていることは

①ガソリン代・交通費が高い	5.91%	27
②お米・食料品・生活必需品の値上げ	20.79%	95
③光熱費・上下水道料が高い	13.57%	62
④国保料・介護保険料・医療費が重い	15.32%	70
⑤住民税などの税金が高い	10.94%	50
⑥毎月の家賃や住宅ローンが重い	2.63%	12
⑦保育料が高い	1.09%	5
⑧給食など教育費の負担が重い	0.88%	4
⑨高校・大学の学費が高い	2.41%	11
⑩奨学金の返済が大変	1.31%	6
⑪賃金が低く生活が大変	2.63%	12
⑫年金の減額が続き不安	8.75%	40
⑬不安定雇用・長時間労働で心配	1.75%	8
⑭売り上げが減少し経営が厳しい	0.66%	3
⑮パワハラ・セクハラがある	1.09%	5
⑯戦争にならないか憲法・平和が心配	10.28%	47

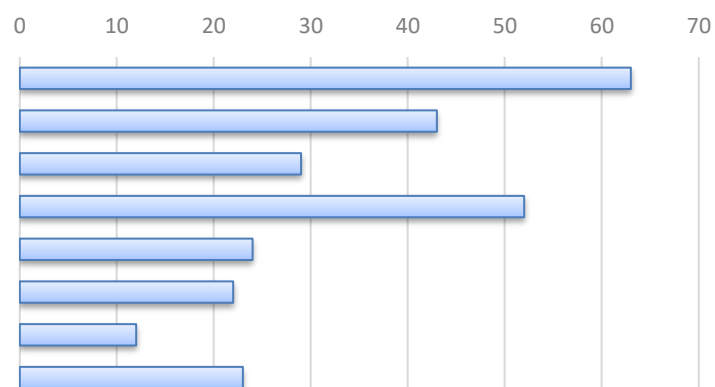
457



3. 千葉市に望むことは

①物価高騰対策	23.51%	63
②災害対策	16.04%	43
③環境問題	10.82%	29
④介護・福祉の充実	19.40%	52
⑤子育て・教育支援	8.96%	24
⑥交通・外出支援	8.21%	22
⑦人権尊重・啓発	4.48%	12
⑧平和啓発	8.58%	23

268



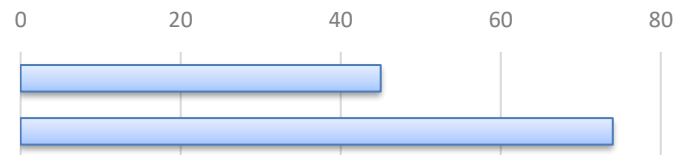
5. 花見川区のまちづくり

(1)スマートインターチェンジについて

A)事業計画を知っているか

①知っている	37.82%	45
②知らない	62.18%	74

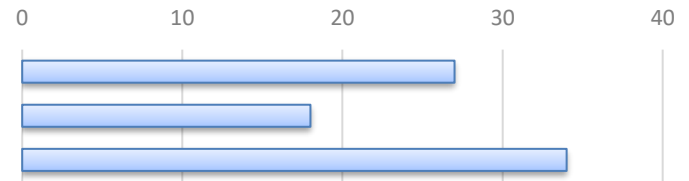
119



B)事業の今後について

①進めてほしい	34.18%	27
②急ぐ必要はない	22.78%	18
③渋滞解消を望む	43.04%	34

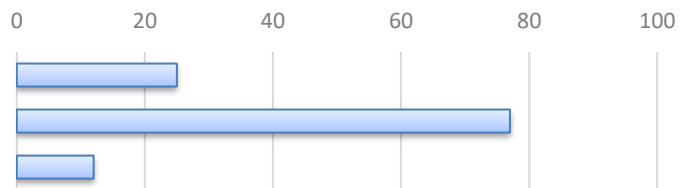
79



(2)幕張海浜病院への最寄駅からのバス運行について

①予定通りが良い	21.93%	25
②充実が必要	67.54%	77
③その他	10.53%	12

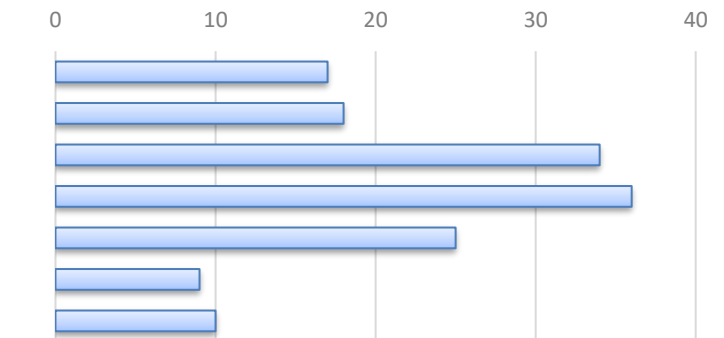
114



(3)その他、関心のある施策は

①外出支援	11.41%	17
②子育て支援センター・保育園の充実	12.08%	18
③買い物支援	22.82%	34
④花見川の環境整備	24.16%	36
⑤街中にベンチ設置	16.78%	25
⑥公民館にエレベーター設置	6.04%	9
⑦その他	6.71%	10

149

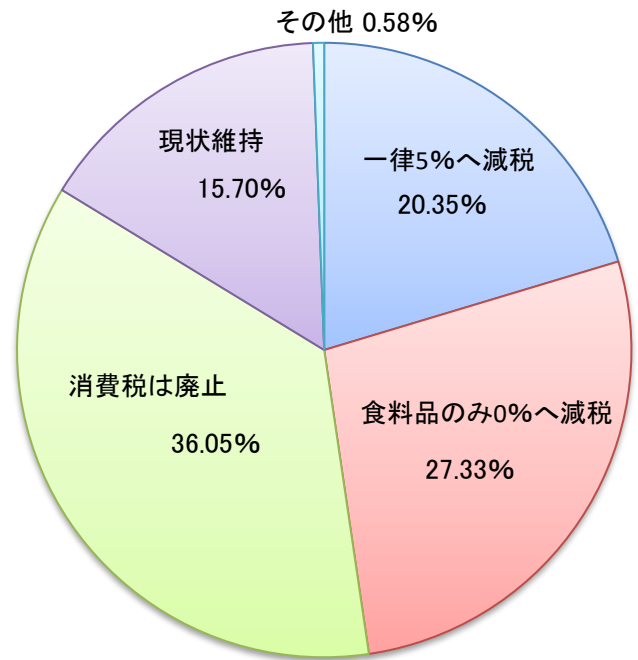


【花見川区盛田地域】

1. 消費税についてのご意見は

	(%)	(人)
①一律5%へ減税	20.35%	35
②食料品のみ0%へ減税	27.33%	47
③消費税は廃止	36.05%	62
④現状維持	15.70%	27
⑤その他	0.58%	1

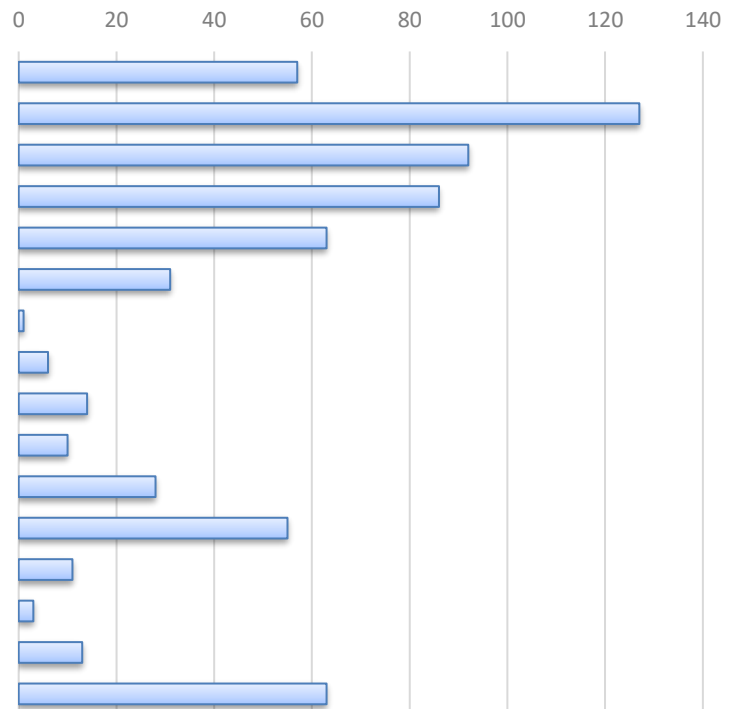
172



2. 不満・不安に感じていることは

	(%)	(人)
①ガソリン代・交通費が高い	8.64%	57
②お米・食料品・生活必需品の値上げ	19.24%	127
③光熱費・上下水道料が高い	13.94%	92
④国保料・介護保険料・医療費が重い	13.03%	86
⑤住民税などの税金が高い	9.55%	63
⑥毎月の家賃や住宅ローンが重い	4.70%	31
⑦保育料が高い	0.15%	1
⑧給食など教育費の負担が重い	0.91%	6
⑨高校・大学の学費が高い	2.12%	14
⑩奨学金の返済が大変	1.52%	10
⑪賃金が低く生活が大変	4.24%	28
⑫年金の減額が続き不安	8.33%	55
⑬不安定雇用・長時間労働で心配	1.67%	11
⑭売り上げが減少し経営が厳しい	0.45%	3
⑮パワハラ・セクハラがある	1.97%	13
⑯戦争にならないか憲法・平和が心配	9.55%	63

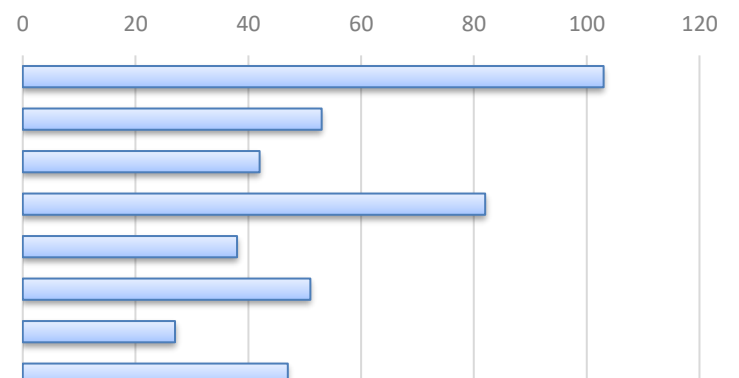
660



3. 千葉市に望むことは

	(%)	(人)
①物価高騰対策	23.25%	103
②災害対策	11.96%	53
③環境問題	9.48%	42
④介護・福祉の充実	18.51%	82
⑤子育て・教育支援	8.58%	38
⑥交通・外出支援	11.51%	51
⑦人権尊重・啓発	6.09%	27
⑧平和啓発	10.61%	47

443

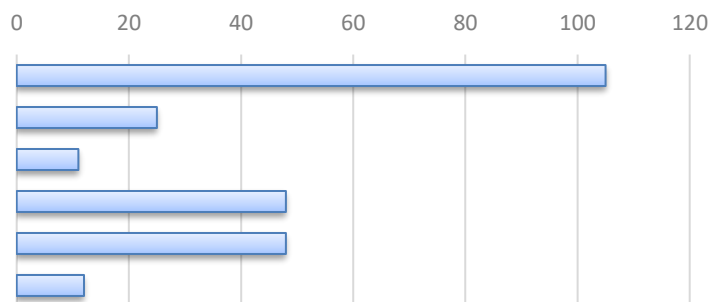


5. 花見川区のまちづくり

(人)

①高齢者の一人暮らしの増加	42.17%	105
②子育て支援、公立保育所の統廃合	10.04%	25
③ふるさと農園—水車小屋と長屋門の取り壊し	4.42%	11
④バス事業者の再編・統合	19.28%	48
⑤外国籍の住民との共生	19.28%	48
⑦その他	4.82%	12

249



【稲毛区】

10代	20代	30代	40代	50代	60代	70代	80才以上	不明	区全体
-----	-----	-----	-----	-----	-----	-----	-------	----	-----

5. 稲毛区のまちづくり

①スーパーの誘致		2	7	3	1	2	2	3	1	21
②自転車走行環境の整備		5	1	4	5	11	18	6	2	52
③高齢者の見守り				3	1	4	7	6	1	22
④高齢者宅のごみ出し支援				3	1	3	3	3		13
⑤バス停にベンチの設置		1	1	1	1	5	5	4		18
⑥空き家対策		1		2	3	2	10	3	2	23
⑦道路の草刈り		1	2	1	2	3	10	3	1	23
⑧バスの減便対策		1	3	3	2	5	11	6		31
⑨JR稲毛駅東口ロータリーの整備		1	1	2	4	4	10	1	1	24
⑩国道16号の渋滞解消		2	3	5	7	5	8	3	1	34
⑪道路や歩道の改修		2	3	2	4	3	8	8	2	32
⑫公園のトイレの改修・増設			3	4		2	7	4		20
⑬公民館図書室の充実		1	3	1		5	2	1		13
⑭樹木の保全と維持管理			3	2		4	11	2	1	23
⑮その他		2	3		3	3	1	1		13

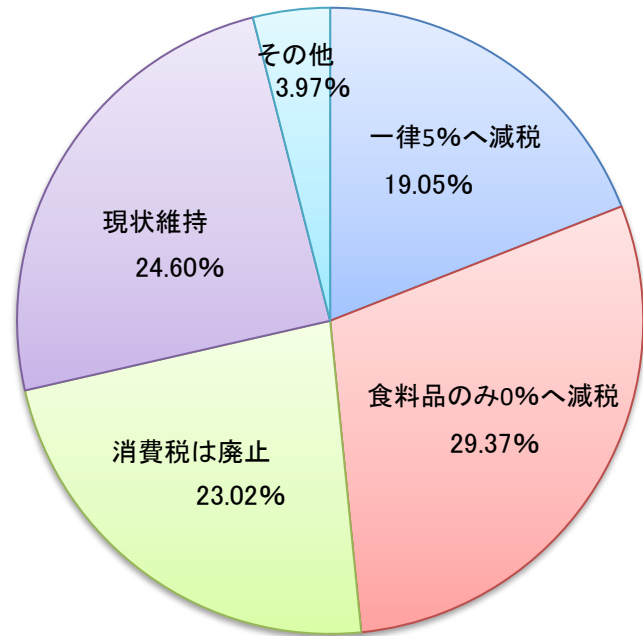
362

【 稲毛区 】

1. 消費税についてのご意見は

		(人)
①一律5%へ減税	19.05%	24
②食料品のみ0%へ減税	29.37%	37
③消費税は廃止	23.02%	29
④現状維持	24.60%	31
⑤その他	3.97%	5

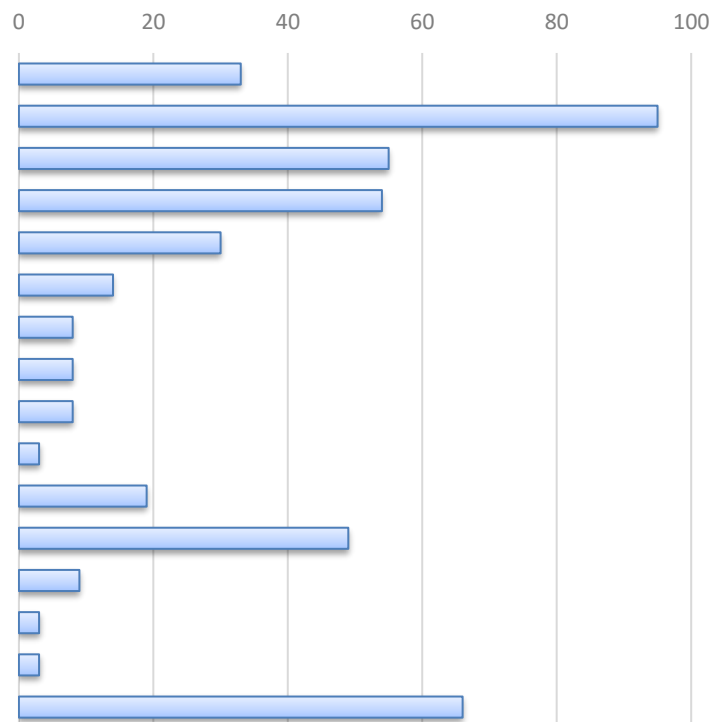
126



2. 不満・不安に感じていることは

①ガソリン代・交通費が高い	7.22%	33
②お米・食料品・生活必需品の値上げ	20.79%	95
③光熱費・上下水道料が高い	12.04%	55
④国保料・介護保険料・医療費が重い	11.82%	54
⑤住民税などの税金が高い	6.56%	30
⑥毎月の家賃や住宅ローンが重い	3.06%	14
⑦保育料が高い	1.75%	8
⑧給食など教育費の負担が重い	1.75%	8
⑨高校・大学の学費が高い	1.75%	8
⑩奨学金の返済が大変	0.66%	3
⑪賃金が低く生活が大変	4.16%	19
⑫年金の減額が続き不安	10.72%	49
⑬不安定雇用・長時間労働で心配	1.97%	9
⑭売り上げが減少し経営が厳しい	0.66%	3
⑮パワハラ・セクハラがある	0.66%	3
⑯戦争にならないか憲法・平和が心配	14.44%	66

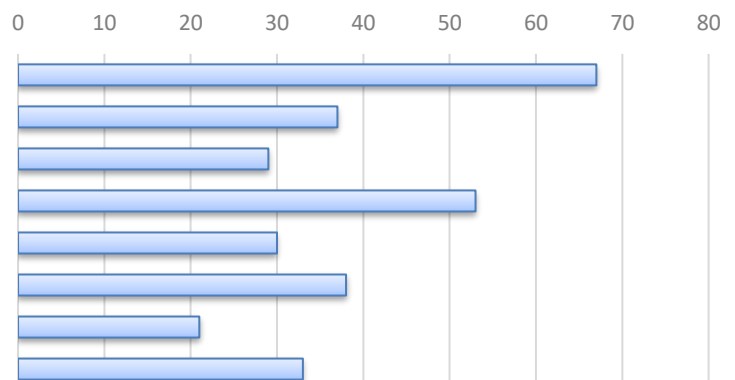
457



3. 千葉市に望むことは

①物価高騰対策	21.75%	67
②災害対策	12.01%	37
③環境問題	9.42%	29
④介護・福祉の充実	17.21%	53
⑤子育て・教育支援	9.74%	30
⑥交通・外出支援	12.34%	38
⑦人権尊重・啓発	6.82%	21
⑧平和啓発	10.71%	33

308

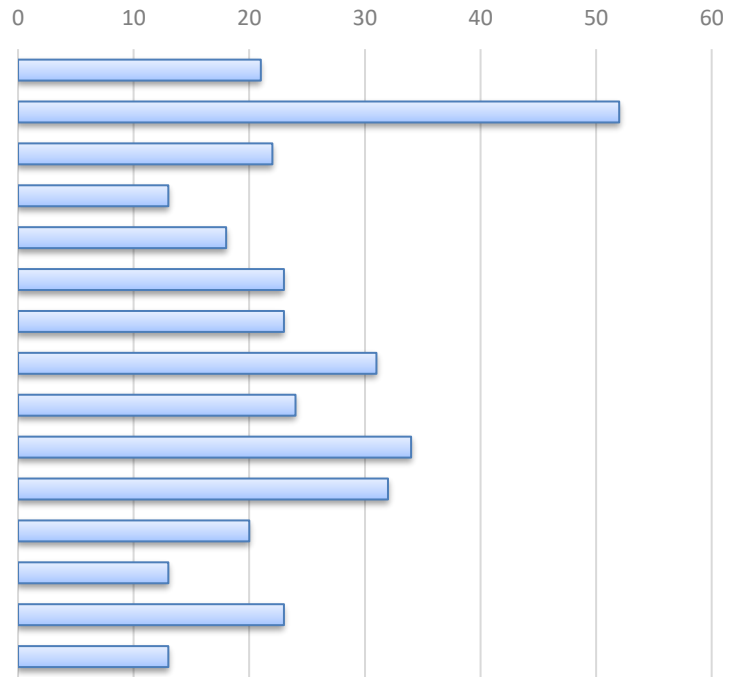


5. 稲毛区のまちづくり

(人)

①スーパーの誘致	5.80%	21
②自転車走行環境の整備	14.36%	52
③高齢者の見守り	6.08%	22
④高齢者宅のごみ出し支援	3.59%	13
⑤バス停にベンチの設置	4.97%	18
⑥空き家対策	6.35%	23
⑦道路の草刈り	6.35%	23
⑧バスの減便対策	8.56%	31
⑨JR稲毛駅東口ロータリーの整備	6.63%	24
⑩国道16号の渋滞解消	9.39%	34
⑪道路や歩道の改修	8.84%	32
⑫公園のトイレの改修・増設	5.52%	20
⑬公民館図書室の充実	3.59%	13
⑭樹木の保全と維持管理	6.35%	23
⑮その他	3.59%	13

362



【若葉区】

10代	20代	30代	40代	50代	60代	70代	80才以上	不明	区全体
-----	-----	-----	-----	-----	-----	-----	-------	----	-----

5. 若葉区のまちづくり

①デマンドタクシーを若葉区で運行				1	3	7	16	21	4	52
②都賀駅東口にエレベーター早期実現			2	1		3	9	13	2	30
③モルルお得切符を9時からの販売に			1	3	5	7	9	5		30
④加曾利貝塚入口に信号機設置		1				1	1	5		8
⑤千城台公民館の雨漏り改善		1			2			4		7
⑥住宅地の老朽化した側溝の整備・更新		1	1	1	4	4	11	5	2	29
⑦御成街道金親町のアップダウン解消			1				1	2		4
⑧スーパー・コンビニのない地域へ移動販売車誘致		1	1	1	3	2	7	6	1	22
⑨若葉区内バス停に屋根とベンチ設置				1	3	5	11	15		35
⑩地震対策に家具転倒防止金具の設置促進		1	1		2	4	4	4		16
⑪北谷津清掃工場のコース使用量とCO2排出削減					4		4	3	2	13
⑫若葉区内で減便・廃止したバス路線の復活		1	2	2	6	5	12	15	2	45
⑬若葉図書館へのバス路線新設			3	2	2	3	8	9	1	28

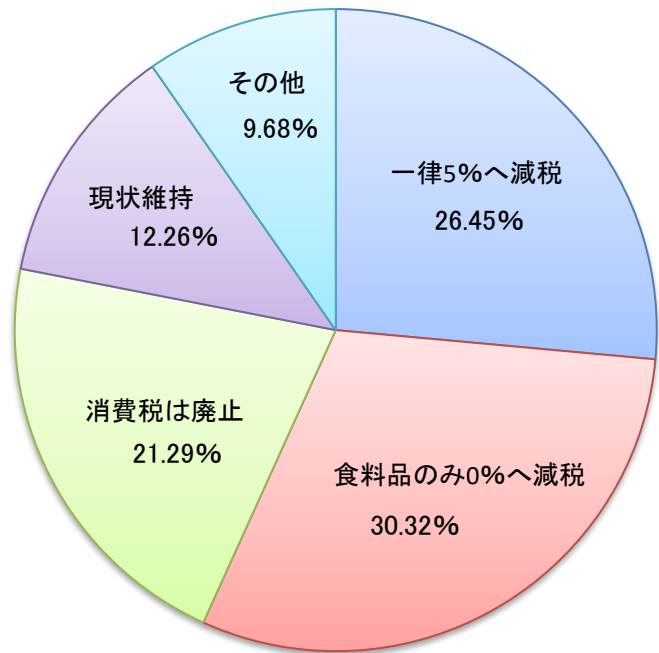
319

【若葉区】

1. 消費税についてのご意見は

	割合	人数
①一律5%へ減税	26.45%	41
②食料品のみ0%へ減税	30.32%	47
③消費税は廃止	21.29%	33
④現状維持	12.26%	19
⑤その他	9.68%	15

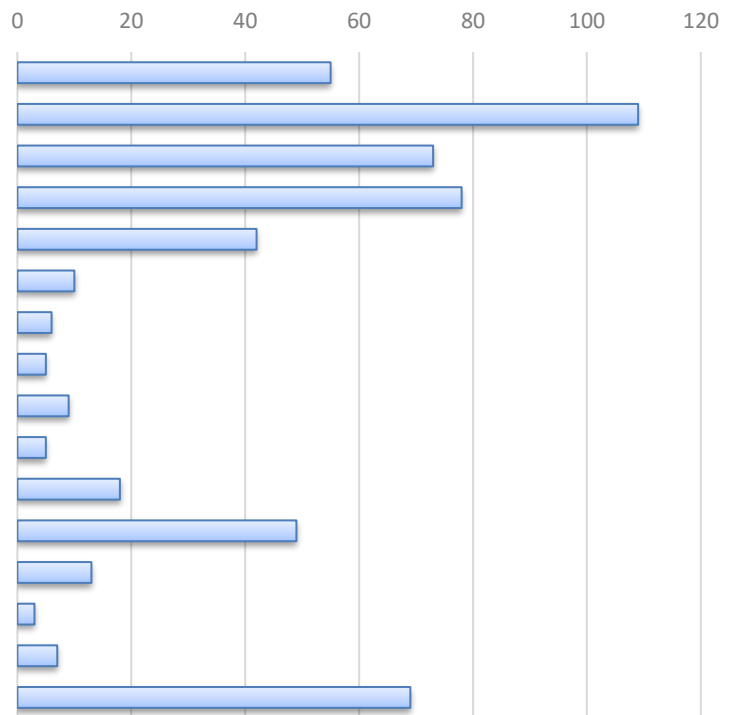
155



2. 不満・不安に感じていることは

不満・不安の内容	割合	人数
①ガソリン代・交通費が高い	9.98%	55
②お米・食料品・生活必需品の値上げ	19.78%	109
③光熱費・上下水道料が高い	13.25%	73
④国保料・介護保険料・医療費が重い	14.16%	78
⑤住民税などの税金が高い	7.62%	42
⑥毎月の家賃や住宅ローンが重い	1.81%	10
⑦保育料が高い	1.09%	6
⑧給食など教育費の負担が重い	0.91%	5
⑨高校・大学の学費が高い	1.63%	9
⑩奨学金の返済が大変	0.91%	5
⑪賃金が低く生活が大変	3.27%	18
⑫年金の減額が続き不安	8.89%	49
⑬不安定雇用・長時間労働で心配	2.36%	13
⑭売り上げが減少し経営が厳しい	0.54%	3
⑮パワハラ・セクハラがある	1.27%	7
⑯戦争にならないか憲法・平和が心配	12.52%	69

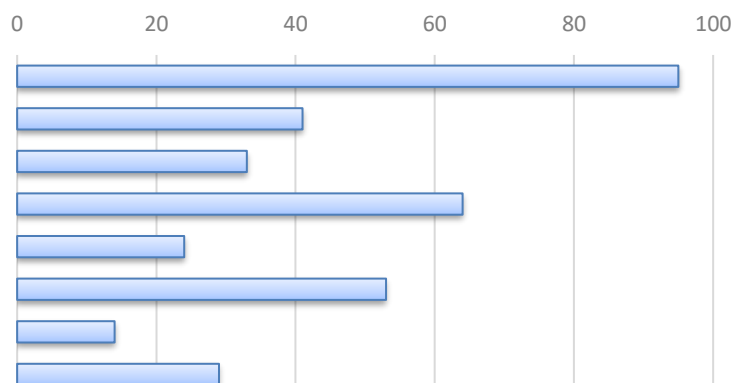
551



3. 千葉市に望むことは

望むこと	割合	人数
①物価高騰対策	26.91%	95
②災害対策	11.61%	41
③環境問題	9.35%	33
④介護・福祉の充実	18.13%	64
⑤子育て・教育支援	6.80%	24
⑥交通・外出支援	15.01%	53
⑦人権尊重・啓発	3.97%	14
⑧平和啓発	8.22%	29

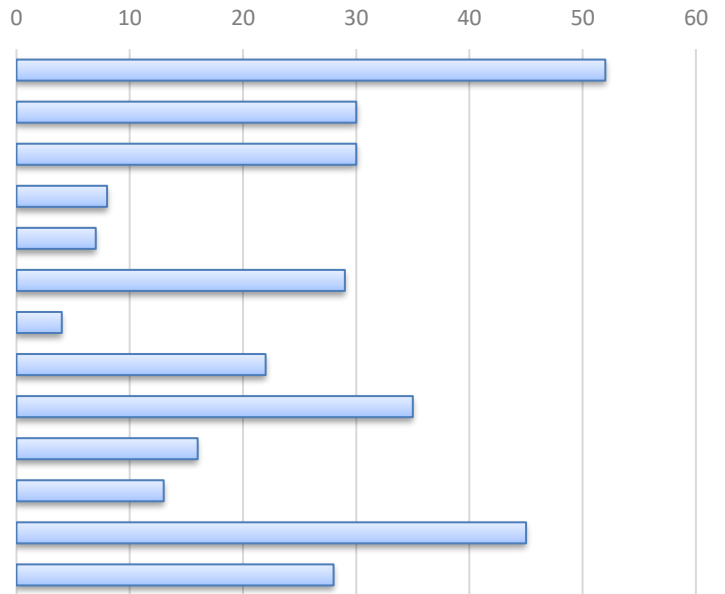
353



5. 若葉区のまちづくり

(人)

①デマンドタクシーを若葉区で運行	16.30%	52
②都賀駅東口にエレベーター早期実現	9.40%	30
③モレールお得切符を9時からの販売に	9.40%	30
④加曽利貝塚入口に信号機設置	2.51%	8
⑤千城台公民館の雨漏り改善	2.19%	7
⑥住宅地の老朽化した側溝の整備・更新	9.09%	29
⑦御成街道金親町のアップダウン解消	1.25%	4
⑧スーパー・コンビニのない地域へ移動販売車誘致	6.90%	22
⑨若葉区内バス停に屋根とベンチ設置	10.97%	35
⑩地震対策に家具転倒防止金具の設置促進	5.02%	16
⑪北谷津清掃工場のユークス使用量とCO2排出削減	4.08%	13
⑫若葉区内で減便・廃止したバス路線の復活	14.11%	45
⑬若葉図書館へのバス路線新設	8.78%	28



【緑 区】

10代	20代	30代	40代	50代	60代	70代	80才以上	不明	区全体
-----	-----	-----	-----	-----	-----	-----	-------	----	-----

5. 緑区のまちづくり

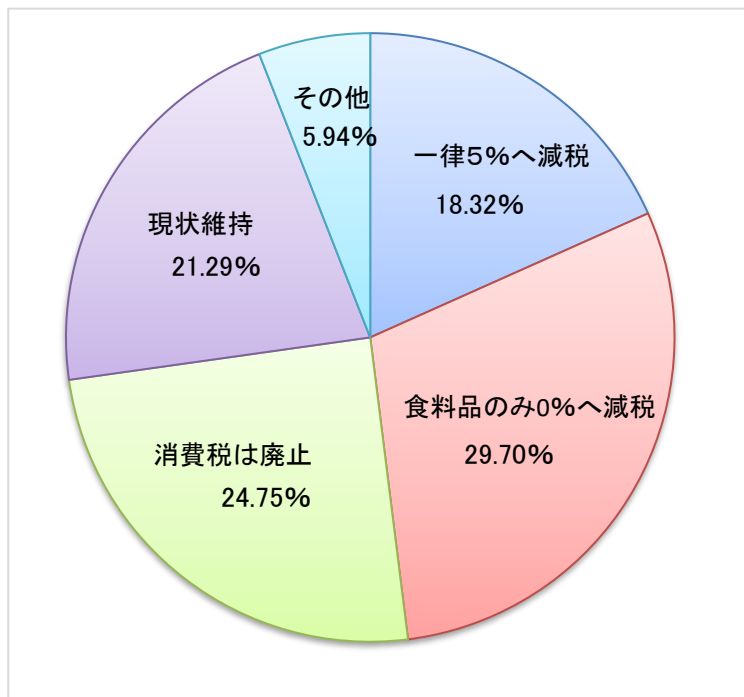
①緑区公立病院の整備		3	4	3	17	5	19	7	3	61
②JR京葉線・外房線の増発	1	12	5	8	11	19	12	2	5	75
③コミバス・乗合デマンドタクシーの運行		2	4	6	18	12	9	7	4	62
④大網街道バイパス道路の整備	1	6	9	5	10	12	14	7	2	66
⑤京成千原線の運賃値下げ	1	6	4	2	7	5	3	2	2	32
⑥緑区文化ホールの整備		1	2	3	2	4	7	3		22
⑦鎌取駅エスカレーター整備	1	4	1	3	2	3	4	3		21
⑧誉田駅南口ロータリー・駅前線の整備		1	3	5	5	3	9	2	1	29
⑨土気駅北口商業施設の誘致	1	7	9	2	5	8	5	4	5	46
⑩その他			6	1	4	8	3	1	2	25

【 緑 区 】

1. 消費税についてのご意見は

	割合	人数
①一律5%へ減税	18.32%	37
②食料品のみ0%へ減税	29.70%	60
③消費税は廃止	24.75%	50
④現状維持	21.29%	43
⑤その他	5.94%	12

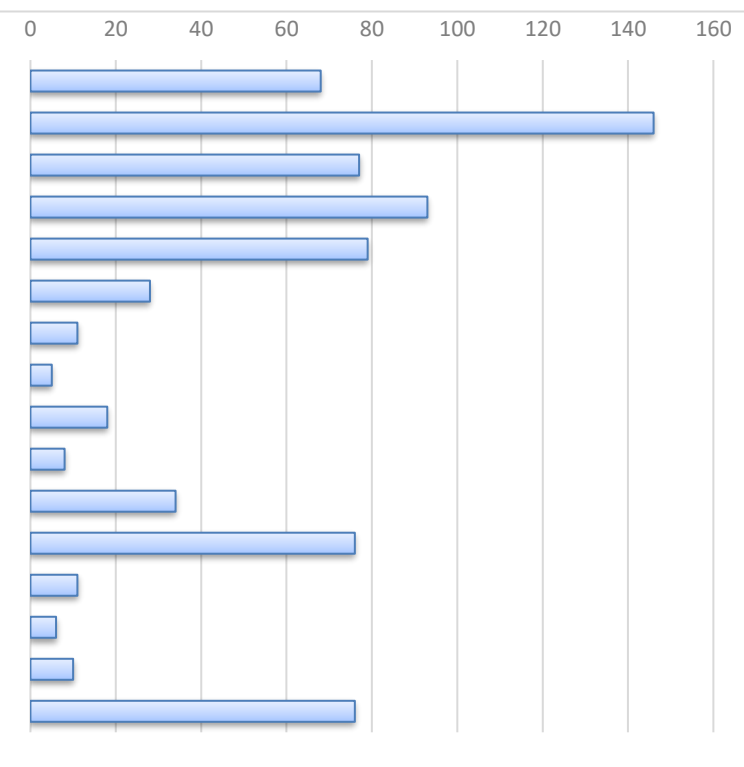
202



2. 不満・不安に感じていることは

	割合	人数
①ガソリン代・交通費が高い	9.12%	68
②お米・食料品・生活必需品の値上げ	19.57%	146
③光熱費・上下水道料が高い	10.32%	77
④国保料・介護保険料・医療費が重い	12.47%	93
⑤住民税などの税金が高い	10.59%	79
⑥毎月の家賃や住宅ローンが重い	3.75%	28
⑦保育料が高い	1.47%	11
⑧給食など教育費の負担が重い	0.67%	5
⑨高校・大学の学費が高い	2.41%	18
⑩奨学金の返済が大変	1.07%	8
⑪賃金が低く生活が大変	4.56%	34
⑫年金の減額が続き不安	10.19%	76
⑬不安定雇用・長時間労働で心配	1.47%	11
⑭売り上げが減少し経営が厳しい	0.80%	6
⑮パワハラ・セクハラがある	1.34%	10
⑯戦争にならないか憲法・平和が心配	10.19%	76

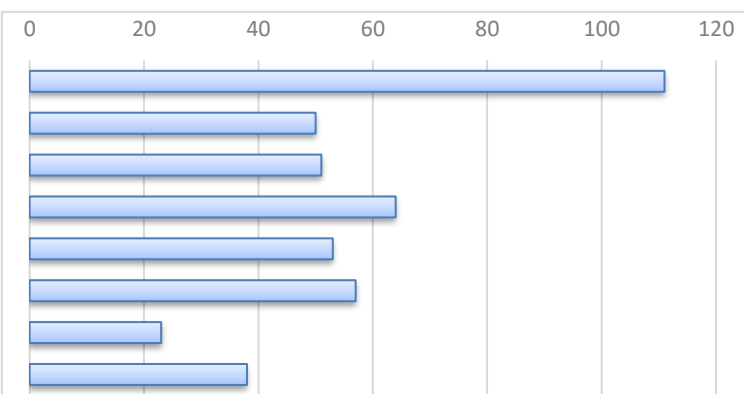
746



3. 千葉市に望むことは

	割合	人数
①物価高騰対策	24.83%	111
②災害対策	11.19%	50
③環境問題	11.41%	51
④介護・福祉の充実	14.32%	64
⑤子育て・教育支援	11.86%	53
⑥交通・外出支援	12.75%	57
⑦人権尊重・啓発	5.15%	23
⑧平和啓発	8.50%	38

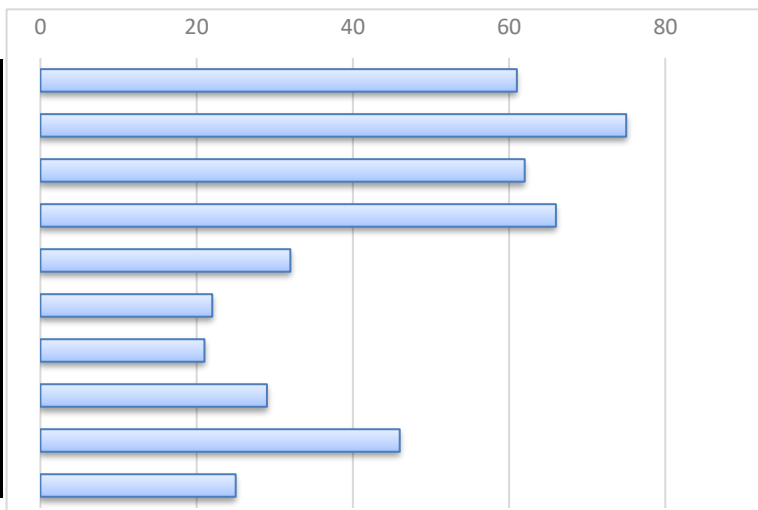
447



5. 緑区のまちづくり

		(人)
①緑区公立病院の整備	13.90%	61
②JR京葉線・外房線の増発	17.08%	75
③コミバス・乗合デマンドタクシーの運行	14.12%	62
④大網街道バイパス道路の整備	15.03%	66
⑤京成千原線の運賃値下げ	7.29%	32
⑥緑区文化ホールの整備	5.01%	22
⑦鎌取駅エスカレーター整備	4.78%	21
⑧誉田駅南口ロータリー・駅前線の整備	6.61%	29
⑨土気駅北口商業施設の誘致	10.48%	46
⑩その他	5.69%	25

439



【美浜区】

	10代	20代	30代	40代	50代	60代	70代	80才以上	不明	区全体
--	-----	-----	-----	-----	-----	-----	-----	-------	----	-----

1. 消費税についてのご意見は

①一律5%へ減税		2	2	2	5	5	13	8	1	38
②食料品のみ0%へ減税		3	4	4	9	11	21	22	3	77
③消費税は廃止		2	1	4	9	6	13	5	6	46
④現状維持		1	2	1	8	5	10	13	2	42
⑤その他				2	3	5	4	6	8	28

231

2. 不満・不安に感じていることは

①ガソリン代・交通費が高い		3	3	3	10	8	12	8	1	48
②お米・食料品・生活必需品の値上げ		7	7	9	24	20	49	37	11	164
③光熱費・上下水道料が高い		6	5	5	14	16	28	21	8	103
④国保料・介護保険料・医療費が重い		5	2	6	14	20	35	29	8	119
⑤住民税などの税金が高い		6	2	5	14	10	7	10	4	58
⑥毎月の家賃や住宅ローンが重い		2	2	2	5	3	5	2	2	23
⑦保育料が高い			3	1		1				5
⑧給食など教育費の負担が重い			2	1	1	1				5
⑨高校・大学の学費が高い			2	3	3	1		1		10
⑩奨学金の返済が大変				1	3	2			1	7
⑪賃金が低く生活が大変		4	3	6	8	3	1	2	2	29
⑫年金の減額が続き不安			1	4	10	14	15	22	5	71
⑬不安定雇用・長時間労働で心配		1		2	4	3	2	2	1	15
⑭売り上げが減少し経営が厳しい						2	1			3
⑮パワハラ・セクハラがある					3	2				5
⑯戦争にならないか憲法・平和が心配		2	3	5	12	16	37	30	6	111

776

3. 千葉市に望むことは

①物価高騰対策		6	5	10	20	18	33	32	5	129
②災害対策			2	2	11	14	20	23	5	77
③環境問題			1	2	13	9	14	19	2	60
④介護・福祉の充実			1	4	16	12	27	24	9	93
⑤子育て・教育支援		3	7	5	6	7	9	6	1	44
⑥交通・外出支援		1	3	4	8	8	15	16	2	57
⑦人権尊重・啓発		1		3	4	7	8	10		33
⑧平和啓発		1	1	3	4	6	12	16	2	45

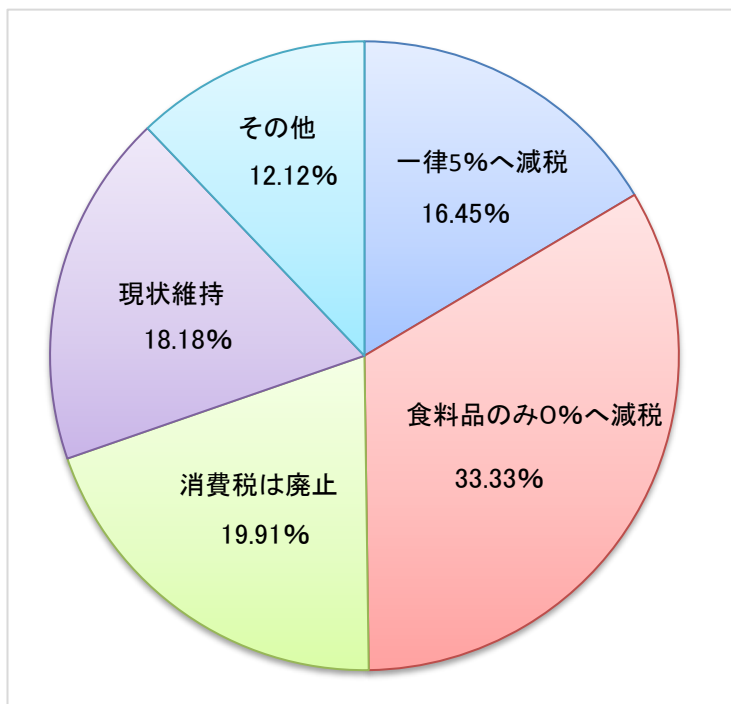
538

【美浜区】

1. 消費税についてのご意見は

	割合	人数
①一律5%へ減税	16.45%	38
②食料品のみ0%へ減税	33.33%	77
③消費税は廃止	19.91%	46
④現状維持	18.18%	42
⑤その他	12.12%	28

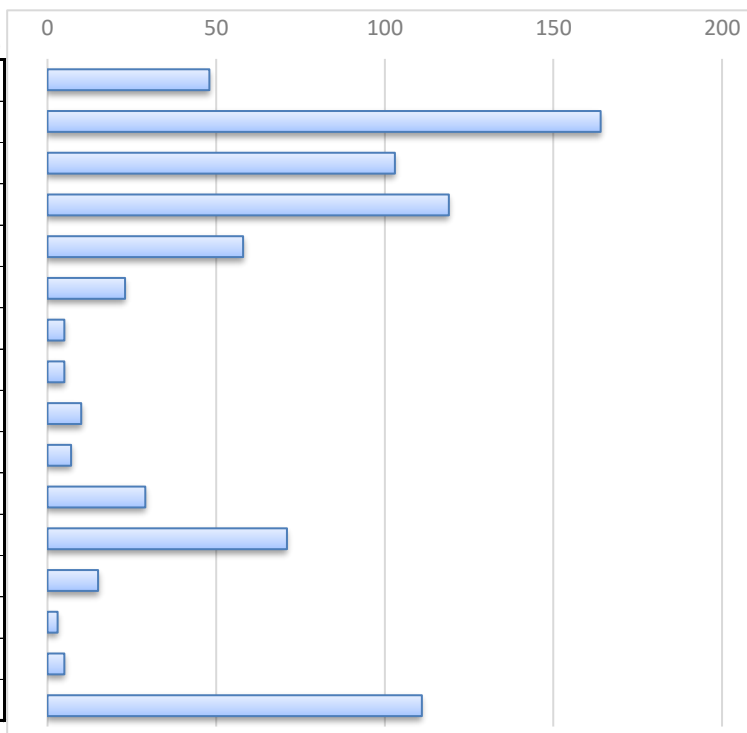
231



2. 不満・不安に感じていることは

	割合	人数
①ガソリン代・交通費が高い	6.19%	48
②お米・食料品・生活必需品の値上げ	21.13%	164
③光熱費・上下水道料が高い	13.27%	103
④国保料・介護保険料・医療費が重い	15.34%	119
⑤住民税などの税金が高い	7.47%	58
⑥毎月の家賃や住宅ローンが重い	2.96%	23
⑦保育料が高い	0.64%	5
⑧給食など教育費の負担が重い	0.64%	5
⑨高校・大学の学費が高い	1.29%	10
⑩奨学金の返済が大変	0.90%	7
⑪賃金が低く生活が大変	3.74%	29
⑫年金の減額が続き不安	9.15%	71
⑬不安定雇用・長時間労働で心配	1.93%	15
⑭売り上げが減少し経営が厳しい	0.39%	3
⑮パワハラ・セクハラがある	0.64%	5
⑯戦争にならないか憲法・平和が心配	14.30%	111

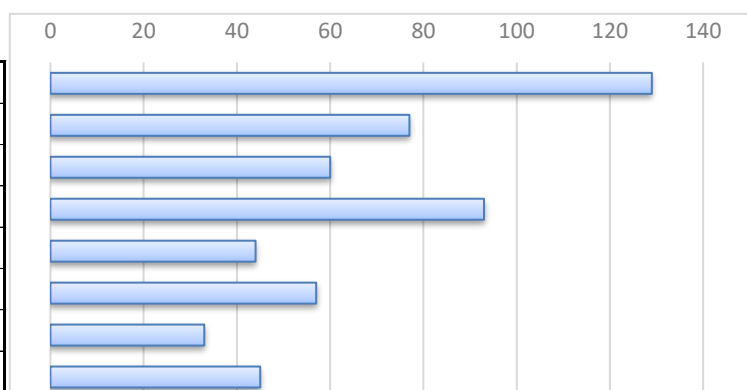
776



3. 千葉市に望むことは

	割合	人数
①物価高騰対策	23.98%	129
②災害対策	14.31%	77
③環境問題	11.15%	60
④介護・福祉の充実	17.29%	93
⑤子育て・教育支援	8.18%	44
⑥交通・外出支援	10.59%	57
⑦人権尊重・啓発	6.13%	33
⑧平和啓発	8.36%	45

538



5. 美浜区のまちづくり

新湾岸道路について

(1) 建設構想を知っていますか

(人)

①知っている	70.33%	147
②知らない・初めて聞いた	29.67%	62

209

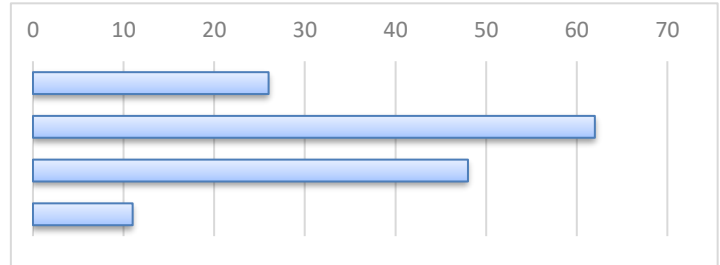


(2) パネル展・説明会に参加したことは

(人)

①参加したことがある	17.69%	26
②知っていたが、参加しなかった	42.18%	62
③説明会があることを知らなかった	32.65%	48
④その他	7.48%	11

147

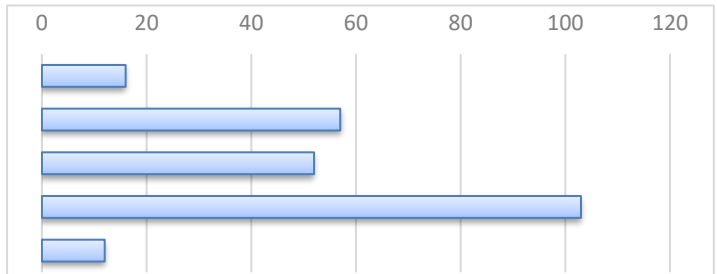


(3) 新湾岸道路をどう思いますか

(人)

①建設を進めるべきだ	6.67%	16
②どちらとも言えない	23.75%	57
③建設には反対	21.67%	52
④上下水道管更新や生活道路改善を優先に	42.92%	103
⑤その他	5.00%	12

240



(4) 新湾岸建設で懸念することは

(人)

①住環境	26.17%	95
②自然環境	26.45%	96
③海辺の景観	22.31%	81
④生活道路等への車流入	19.01%	69
⑤その他	6.06%	22

363

